

床的世界股份有限公司

財務報表暨會計師查核報告
民國103及102年度

地址：台北市內湖區舊宗路一段88號

電話：(02)66266688

會計師查核報告

床的世界股份有限公司 公鑒：

床的世界股份有限公司民國 103 年 12 月 31 日之資產負債表，暨民國 103 年 1 月 1 日至 12 月 31 日之損益表、股東權益變動表及現金流量表，業經本會計師查核竣事。上開財務報表之編製係管理階層之責任，本會計師之責任則為根據查核結果對上開財務報表表示意見。床的世界股份有限公司民國 102 年度之財務報表係由其他會計師查核，並於民國 103 年 5 月 30 日出具無保留意見之查核報告。


本會計師係依照會計師查核簽證財務報表規則及一般公認審計準則規劃並執行查核工作，以合理確信財務報表有無重大不實表達。此項查核工作包括以抽查方式獲取財務報表所列金額及所揭露事項之查核證據、評估管理階層編製財務報表所採用之會計原則及所作之重大會計估計，暨評估財務報表整體之表達。本會計師相信此項查核工作可對所表示之意見提供合理之依據。

依本會計師之意見，第一段所述床的世界股份有限公司民國 103 年度財務報表在所有重大方面係依照商業會計法、商業會計處理準則中與財務會計準則相關之規定暨財團法人中華民國會計研究發展基金會財務會計準則委員會所公布之各號財務會計準則公報及其解釋編製，足以允當表達床的世界股份有限公司民國 103 年 12 月 31 日之財務狀況，暨民國 103 年 1 月 1 日至 12 月 31 日之經營成果與現金流量。


勤業眾信聯合會計師事務所

會計師 邱 政 俊

邱 政 俊



中 華 民 國 104 年 6 月 3 日



民國 103 年及 102 年 12 月 31 日

單位：新台幣千元，惟每股面額為新台幣元

資產	103年12月31日		102年12月31日	
	金額	%	金額	%
流動資產 (附註二)				
現金及約當現金 (附註三)	\$ 124,322	18	\$ 77,545	12
應收票據 (附註十六)	5	-	1,550	-
應收帳款 (附註四)	64,556	10	84,398	13
應收帳款一關係人 (附註四及十六)	1,187	-	2,880	1
其他應收款	33	-	705	-
其他應收款一關係人 (附註十六)	13,604	2	10,978	2
存貨 (附註五)	67,997	10	59,914	9
受限制資產一流動 (附註九、十及十七)	6,000	1	6,000	1
其他流動資產	6,122	1	17,205	3
流動資產合計	283,826	42	261,125	41
投資 (附註二及六)				
採權益法之長期股權投資	73,638	11	47,678	7
固定資產 (附註二、七、九、十及十七)				
成本				
土地	93,650	14	93,650	15
房屋及建築	111,232	16	111,232	17
生財器具	3,153	-	3,153	-
其他設備	4,717	1	4,717	1
成本合計	212,752	31	212,752	33
減：累計折舊	14,313	2	10,542	2
固定資產合計	198,439	29	202,210	31
無形資產 (附註二及八)	4,606	1	25	-
其他資產 (附註二及十六)				
存出保證金	18,289	3	17,366	3
遞延費用	16,892	2	21,802	3
長期應收款一關係人	80,000	12	93,000	15
其他資產合計	115,181	17	132,168	21
資產總計	\$ 675,690	100	\$ 643,206	100
負債及股東權益總計				
負債				
長期負債				
長期借款 (附註七、十及十七)		7		7
其他負債				
存入保證金		15		15
負債合計		17		17
股東權益 (附註十二)				
股本一每股面額10元，額定15,000仟股		31		31
保留盈餘 (累積盈餘)				
法定盈餘公積		25		25
未分配盈餘 (待彌補虧損)				
保留盈餘 (累積盈餘) 合計				
股東權益合計		69		69
負債及股東權益總計		100		100


後附之附註係本財務報表之一部分。


(請參閱勤業眾信聯合會計師事務所民國 104 年 6 月 3 日查核報告)

董事長：陳燕飛

經理人：陳俊傑

會計主管：謝文政





床的世界股份有限公司

損益表

民國 103 年及 102 年 1 月 1 日至 12 月 31 日


單位：新台幣仟元

	103 年度		102 年度	
	金 額	%	金 額	%
銷貨收入淨額 (附註二及十六)	\$ 680,045	100	\$ 581,182	100
銷貨成本 (附註二、五及十六)	<u>316,041</u>	<u>47</u>	<u>295,881</u>	<u>51</u>
銷貨毛利	364,004	53	285,301	49
營業費用 (附註二及十四)	<u>313,317</u>	<u>46</u>	<u>265,879</u>	<u>46</u>
營業淨利	<u>50,687</u>	<u>7</u>	<u>19,422</u>	<u>3</u>
營業外收入及利益				
利息收入 (附註十六)	3,064	1	2,151	1
權益法認列之投資利益 (附註七)	25,960	4	-	-
租金收入 (附註十六)	1,248	-	1,269	-
兌換利益淨額 (附註二)	-	-	23	-
其他收入	<u>762</u>	-	<u>1,561</u>	-
營業外收入及利益合計	<u>31,034</u>	<u>5</u>	<u>5,004</u>	<u>1</u>
營業外費用及損失				
利息費用	6,178	1	6,678	1
權益法認列之投資損失 (附註七)	-	-	5,054	1
兌換損失淨額 (附註二)	9	-	-	-
其他損失	<u>1,187</u>	-	<u>796</u>	-
營業外費用及損失合計	<u>7,374</u>	<u>1</u>	<u>12,528</u>	<u>2</u>
稅前淨利	74,347	11	11,898	2
所得稅費用 (附註二及十三)	<u>7,295</u>	<u>1</u>	<u>255</u>	-
本年度淨利	<u>\$ 67,052</u>	<u>10</u>	<u>\$ 11,643</u>	<u>2</u>

後附之附註係本財務報表之一部分。

(請參閱勤業眾信聯合會計師事務所民國 104 年 6 月 3 日查核報告)


董事長：陳燕飛




經理人：陳俊傑



會計主管：謝文政





床的...股份有限公司

股東權益變動表

民國 103 年及 102 年 1 月 1 日至 12 月 31 日

單位：新台幣仟元

	保 留 盈 餘 (累 積 虧 損)				股東權益合計
	普通股本	法定盈餘公積	未分配盈餘 (待彌補虧損)	小 計	
102 年 1 月 1 日餘額	\$ 150,000	\$ 3,936	(\$ 23,445)	(\$ 19,509)	\$ 130,491
102 年度淨利	-	-	11,643	11,643	11,643
102 年 12 月 31 日餘額	150,000	3,936	(11,802)	(7,866)	142,134
103 年度淨利	-	-	67,052	67,052	67,052
103 年 12 月 31 日餘額	<u>\$ 150,000</u>	<u>\$ 3,936</u>	<u>\$ 55,250</u>	<u>\$ 59,186</u>	<u>\$ 209,186</u>

後附之附註係本財務報表之一部分。

(請參閱勤業眾信聯合會計師事務所民國 104 年 6 月 3 日查核報告)

董事長：陳燕飛




經理人：陳俊傑



會計主管：謝文政





床的士股份有限公司

現金流量表

民國 103 年及 102 年 1 月 1 日至 12 月 31 日

單位：新台幣仟元

	103年度	102年度
營業活動之現金流量		
本年度淨利	\$ 67,052	\$ 11,643
呆帳	664	-
折舊	3,771	3,348
攤銷	12,396	13,621
處分遞延費用利益	-	(75)
權益法認列之投資(利益)損失	(25,960)	5,054
營業資產及負債淨變動		
應收票據	1,545	2,255
應收帳款	20,821	(9,286)
其他應收款	672	1,578
其他應收款—關係人	(2,635)	(2,570)
存貨	(8,083)	(5,389)
其他流動資產	5,326	6,095
應付票據	(13,994)	3,674
應付帳款	4,336	(5,903)
應付帳款—關係人	(21,774)	30,976
應付所得稅	7,262	-
應付費用	11,546	(1,366)
其他應付款	1,174	411
預收款項	(3,289)	3,516
其他流動負債	(354)	1,754
營業活動之淨現金流入	<u>60,476</u>	<u>59,336</u>
投資活動之現金流量		
購置固定資產	-	(557)
購置無形資產	-	(5,757)
遞延費用增加	(6,310)	(9,986)
處分遞延費用價款	-	105
存出保證金增加	(923)	(328)
其他應收款—關係人減少(增加)	9	(100)
長期應收款—關係人減少(增加)	13,000	(27,000)
投資活動之淨現金流入(出)	<u>5,776</u>	<u>(43,623)</u>

(接次頁)

(承前頁)

	103年度	102年度
融資活動之現金流量		
舉借長期負債	\$ -	\$ 20,000
償還長期負債	(19,508)	(17,426)
存入保證金增加	33	43
融資活動之淨現金流(出)入	(19,475)	2,617
本年度現金及約當現金淨增加數	46,777	18,330
年初現金及約當現金餘額	77,545	59,215
年底現金及約當現金餘額	\$ 124,322	\$ 77,545
現金流量資訊之補充揭露		
本年度支付利息	\$ 6,208	\$ 6,653
本年度支付所得稅	\$ 33	\$ 26
不影響現金流量之投資及融資活動		
一年內到期長期負債	\$ 8,688	\$ 18,749
同時影響現金及非現金項目之投資活動		
無形資產增加	\$ 5,757	\$ -
預付款項(減少)增加	(5,757)	5,757
	\$ -	\$ 5,757

後附之附註係本財務報表之一部分。

(請參閱勤業眾信聯合會計師事務所民國104年6月3日查核報告)

董事長：陳燕飛



經理人：陳俊傑



會計主管：謝文政



床的世界股份有限公司

財務報表附註

民國 103 及 102 年度

(除另註明外，金額以新台幣仟元為單位)

一、公司沿革及營業

本公司於 93 年 2 月 9 日核准設立，所營業務主要為家具、寢具、廚房器具及裝飾品之批發及零售。

截至 103 年及 102 年 12 月 31 日止，本公司之員工人數分別為 123 人及 118 人。

二、重要會計政策之彙總說明

本財務報表係依照證商業會計法(98年6月3日發布)、商業會計處理準則(95年11月30日發布)及財團法人中華民國會計研究發展基金會財務會計準則委員會所公布之各號財務會計準則公報及其解釋編製。重要會計政策彙總說明如下：

(一) 外幣交易

非衍生性商品之外幣交易所產生之各項外幣資產、負債、收入或費用，按交易日之即期匯率折算新台幣金額入帳。外幣資產及負債實際收付結清時所產生之兌換差額，作為當期損益。

資產負債表日之外幣貨幣性資產或負債，按該日即期匯率予以調整，兌換差額列為當期損益。

(二) 會計估計

依照前述法令及準則編製財務報表時，本公司對於備抵呆帳、存貨跌價損失、固定資產折舊、所得稅、資產減損，以及員工分紅及董監酬勞費用等之提列，必須使用合理之估計金額，因估計涉及判斷，與實際結果可能有所差異。

(三) 資產與負債區分流動與非流動之標準

流動資產包括現金及主要為交易目的而持有之資產或預期於資產負債表日後 1 年內變現之資產；固定資產、無形資產及其他不屬於流動資產者為非流動資產。流動負債包括主要為交易目的而發生

之負債，以及須於資產負債表日後 1 年內清償之負債，負債不屬於流動負債者為非流動負債。

(四) 應收帳款之減損評估

本公司對於應收帳款係於每一資產負債表日評估其減損跡象，當有客觀證據顯示，因應收帳款原始認列後發生之單一或多項事件，致使應收帳款之估計未來現金流量受影響者，該應收帳款則視為已減損。客觀之減損證據可能包含：

1. 債務人發生顯著財務困難；或
2. 應收帳款發生逾期之情形；或
3. 債務人很有可能倒閉或進行其他財務重整。

針對某些應收帳款經個別評估未有減損後，另再以組合基礎來評估減損。應收帳款組合之客觀減損證據可能包含本公司過去收款經驗，該組合之延遲付款增加情況，以及與應收帳款違約有關之可觀察全國性或區域性經濟情勢變化。

認列之減損損失金額係為該資產之帳面金額與預期未來現金流量（已反映擔保品或保證之影響）以該應收帳款原始有效利率折現值之間的差額。應收帳款之帳面金額係藉由備抵評價科目調降。當應收帳款視為無法回收時，係沖銷備抵評價科目。原先已沖銷而後續回收之款項係貸記備抵評價科目。備抵評價科目帳面金額之變動認列為呆帳損失。

(五) 資產減損

倘資產以其相關可回收金額衡量帳面價值有重大減損時，就其減損部分認列損失。嗣後若資產可回收金額增加時，將減損損失之迴轉認列為利益，惟資產於減損損失迴轉後之帳面價值，不得超過該項資產在未認列減損損失之情況下，減除應提列折舊或攤銷後之帳面價值。

(六) 存 貨

存貨係以成本與淨變現價值孰低計價，比較成本與淨變現價值時係以個別項目為基礎。淨變現價值係指在正常情況下之估計售價減除銷售費用後之餘額。存貨成本之計算係採用加權平均法。

(七) 採權益法之長期股權投資

本公司對被投資公司持有表決權股份達 20% 以上或具有重大影響力者，採用權益法評價。

本公司與採權益法被投資公司順流交易所產生之利益，按持股比例予以消除；惟如本公司對該被投資公司有控制能力，則予全部消除。本公司與採權益法被投資公司逆流交易所產生之利益，按持股比例予以消除。

(八) 固定資產

固定資產以成本減累計折舊計價。重大改良及更新作為資本支出；修理及維護支出則作為當期費用。

折舊採用直線法依下列耐用年限計提：房屋及建築，50 年；辦公設備，3 至 5 年；其他設備，2 至 7 年。

耐用年限屆滿仍繼續使用之固定資產，則就其殘值按重行估計可使用年數繼續提列折舊。

固定資產出售或報廢時，其成本及相關之累計折舊均自帳上減除，處分固定資產之利益或損失，列為當期之營業外利益或損失。

(九) 無形資產

無形資產主係電腦軟體成本，以取得成本為入帳基礎，採用直線法依其耐用年限 3 年分期攤銷。

(十) 員工退休金

屬確定提撥退休辦法之退休金，係於員工提供服務之期間，將應提撥之退休金數額認列為當期費用。

(十一) 所得稅

所得稅作跨期間之分攤，亦即將可減除暫時性差異及虧損扣抵之所得稅影響數認列為遞延所得稅資產，並評估其可實現性，認列備抵評價金額；應課稅暫時性差異之所得稅影響數則認列為遞延所得稅負債。遞延所得稅資產或負債依其相關資產或負債之分類劃分為流動或非流動項目，無相關之資產或負債者，依預期回轉期間劃分為流動或非流動項目。

以前年度應付所得稅之調整，列入當期所得稅。

依所得稅法規定計算之未分配盈餘加徵10%所得稅列為股東會決議年度之所得稅費用。

(十二) 收入之認列

本公司係於貨物之所有權及顯著風險移轉予客戶時認列銷貨收入，因其獲利過程大部分已完成，且已實現或可實現。

銷貨收入係按本公司與買方所協議交易對價（考量商業折扣及數量折扣後）之公平價值衡量；惟銷貨收入之對價為1年期以內之應收款時，其公平價值與到期值差異不大且交易量頻繁，則不按設算利率計算公平價值。

(十三) 重分類

102年度之財務報表若干項目經重分類，俾配合103年度財務報表之表達。

三、現金

	<u>103年12月31日</u>	<u>102年12月31日</u>
庫存現金及週轉金	\$ 2,088	\$ 1,483
銀行支票及活期存款	<u>121,947</u>	<u>76,062</u>
	<u>\$124,035</u>	<u>\$ 77,545</u>

四、應收帳款

	103年12月31日	102年12月31日
應收帳款—非關係人	\$ 65,220	\$ 84,398
減：備抵呆帳	(<u>664</u>)	<u>-</u>
	<u>\$ 64,556</u>	<u>\$ 84,398</u>
應收帳款—關係人	<u>\$ 1,187</u>	<u>\$ 2,830</u>

本公司備抵呆帳之變動情形如下（102年度：無）：

	103年度
年初餘額	\$ -
加：本年度提列呆帳費用	<u>664</u>
年底餘額	<u>\$ 664</u>

本公司讓售應收帳款之相關資訊如下：

交 易 對 象	本年度讓售 金 額	本年度已收 現 金 額	截至年底已 預 支 金 額	已預支金額 年利率（%）
<u>103年度</u>				
資產管理公司	<u>\$ 4,514</u>	<u>\$ 4,514</u>	<u>\$ -</u>	-
<u>102年度</u>				
資產管理公司	<u>\$ 2,774</u>	<u>\$ 2,774</u>	<u>\$ -</u>	-

依讓售合約之規定，因商業糾紛（如銷貨退回或折讓等）而產生之損失由本公司承擔，因信用風險而產生之損失則由該資產管理公司承擔。本公司對資產管理公司並無提供擔保品，符合除列金融資產之條件，本公司業已除列讓售之應收帳款。

五、存 貨

	103年12月31日	102年12月31日
商 品	<u>\$ 67,997</u>	<u>\$ 59,914</u>

103 及 102 年度與存貨相關之銷貨成本分別為 318,668 仟元及 295,881 仟元。

八、無形資產

無形資產係電腦軟體成本，其變動情形如下：

	<u>103年度</u>	<u>102年度</u>
<u>成 本</u>		
年初餘額	\$ 474	\$ 474
本年度增加	<u>5,757</u>	<u>-</u>
年底餘額	<u>6,231</u>	<u>474</u>
<u>累計攤銷</u>		
年初餘額	449	424
攤銷費用	<u>1,176</u>	<u>25</u>
年底餘額	<u>1,625</u>	<u>449</u>
年底淨額	<u>\$ 4,606</u>	<u>\$ 25</u>

九、短期借款

	<u>103年12月31日</u>	<u>102年12月31日</u>
信用借款－利率 103 及 102 年均為 2.10%	\$ 85,000	\$ 85,000
擔保借款－利率 103 年 2.00%-2.78%，102 年 2.00%-2.44%	<u>95,000</u>	<u>95,000</u>
	<u>\$180,000</u>	<u>\$180,000</u>

有關擔保借款之質抵押情形請參閱附註十七。

十、長期借款

	<u>103年12月31日</u>	<u>102年12月31日</u>
台灣新光商業銀行 擔保借款－借款額度 20,000 仟元，自 101 年 10 月 3 日起，至 103 年 10 月 3 日止，利率 2.45%	\$ -	\$ 10,955
國泰世華商業銀行 擔保借款－借款額度 140,000 仟元，利率 103 及 102 年皆為 2.04%		
第一筆借款期間自 99 年 12 月 15 日至 114 年 12 月 15 日	79,152	85,506
第二筆借款期間自 100 年 6 月 15 日至 114 年 12 月 15 日	<u>27,399</u>	<u>29,598</u>

(接次頁)

(承前頁)

	<u>103年12月31日</u>	<u>102年12月31日</u>
	\$106,551	\$126,059
減：1年內到期部分	(8,689)	(18,749)
	<u>\$ 97,862</u>	<u>\$107,310</u>

有關長期借款之質抵押資產情形請參閱附註十七。

十一、員工退休金

適用「勞工退休金條例」之退休金制度，係屬確定提撥退休辦法，依員工每月薪資 6%提撥至勞工保險局之個人退休金專戶。本公司 103 及 102 年度認列之退休金成本分別為 4,793 仟元及 4,010 仟元。

十二、股東權益

盈餘分派及股利政策

本公司章程規定，年度決算如有盈餘時，應先提繳稅款，彌補以往虧損，次提 10%為法定盈餘公積，其餘除派付股息（股息定為年息壹分，但公司無盈餘時，不得以本作息）外，如尚有盈餘作百分比再分派如下：股東紅利 99.9%、員工紅利 0.1%。

本公司 103 及 102 年底累積可供分配盈餘估列員工紅利金額不重大，是以均未估列應付員工紅利。年度終了後，本財務報表通過發布日前經董事會決議之發放金額有重大變動時，該變動調整原提列年度費用，本財務報表通過發布日後，若金額仍有變動，則依會計估計變動處理，於次一年度調整入帳。如股東會決議採股票發放員工紅利，股票紅利股數按決議分紅之金額除以股票公平價值決定，股票公平價值係以最近一期經會計師查核之財務報告淨值為計算基礎。

法定盈餘公積得用以彌補虧損。公司無虧損時，法定盈餘公積超過實收股本總額 25%之部分除得撥充股本外，尚得以現金分配。

分配未分配盈餘時，除屬非中華民國境內居住者之股東外，其餘股東可獲配按股利分配日之稅額扣抵比率計算之股東可扣抵稅額。

本公司 104 年 6 月 3 日董事會擬議 103 年度之盈餘於彌補累積虧損 11,802 仟元後，分配如下：

	<u>盈 餘 分 配 案</u>	<u>每 股 股 利 (元)</u>
法定盈餘公積	\$ 5,525	\$ -
現金股利	45,000	3

有關 103 年度盈餘分配案尚待預計於 104 年 6 月 29 日召開之股東會決議。

十三、所得稅

(一) 帳列稅前利益按法定稅率 (17%) 計算之所得稅費用與所得稅費用之調節如下：

	<u>103年度</u>	<u>102年度</u>
稅前利益按法定稅率計算之		
所得稅費用	\$ 12,639	\$ 2,023
調節項目之所得稅影響數		
永久性差異	(4,166)	89
暫時性差異	-	859
當年度抵用之虧損扣抵	(<u>1,178</u>)	(<u>2,971</u>)
當年度所得稅	7,295	-
以前年度所得稅調整	<u>-</u>	<u>255</u>
所得稅費用	<u>\$ 7,295</u>	<u>\$ 255</u>

(二) 兩稅合一相關資訊如下：

本公司 103 及 102 年 12 月 31 日股東可扣抵稅額帳戶餘額分別為 10,554 仟元及 10,521 仟元。

103 年度預計盈餘分配適用之稅額扣抵比率為 20.48%；102 年度因係累積虧損，無盈餘可供分配，故未予計算稅額扣抵比率。

(三) 截至 103 年底止，本公司並無屬 86 年度 (含) 以前之未分配盈餘。

(四) 本公司截至 101 年度止之營利事業所得稅結算申報案件，業經稅捐稽徵機關核定。

十四、用人、折舊及攤銷費用

	103年度	102年度
用人費用		
薪資費用	\$103,066	\$ 80,180
勞健保費用	7,969	6,685
退休金費用	4,793	4,010
其他用人費用	1,021	2,355
	<u>\$116,849</u>	<u>\$ 93,230</u>
折舊費用	<u>\$ 3,771</u>	<u>\$ 3,348</u>
攤銷費用	<u>\$ 12,396</u>	<u>\$ 13,621</u>

十五、金融商品資訊之揭露

(一) 公平價值之資訊

	103年12月31日		102年12月31日	
	帳面價值	公平價值	帳面價值	公平價值
<u>資 產</u>				
現金	\$ 124,035	\$ 124,035	\$ 77,545	\$ 77,545
應收票據	5	5	1,550	1,550
應收帳款(含關係人)	65,743	65,743	87,228	87,228
其他應收款(含關係人)	13,637	13,637	11,683	11,683
受限制資產—流動	6,287	6,287	6,000	6,000
存出保證金	18,289	18,289	17,366	17,366
長期應收款—關係人	80,000	80,000	93,000	93,000
<u>負 債</u>				
短期借款	180,000	180,000	180,000	180,000
應付票據	8,456	8,456	22,450	22,450
應付帳款(含關係人)	105,811	105,811	123,249	123,249
應付費用	30,156	30,156	18,610	18,610
其他應付款	3,084	3,084	1,910	1,910
長期借款(含一年內到期)	106,551	106,551	126,059	126,059
存入保證金	230	230	197	197

(二) 本公司估計金融商品公平價值所使用之方法及假設如下：

1. 短期金融商品以其在資產負債表上之帳面價值估計其公平價值，因為此類商品到期日甚近，其帳面價值應屬估計公平價值之合理基礎。此方法應用於現金、應收票據、應收帳款(含關係人)、其他應收款(含關係人)、受限制資產—流動、短期借款、應付票據、應付帳款(含關係人)、應付費用及其他應付款。

2. 長期應收款－關係人、長期借款以其未來現金流量之折現值估計公平價值。折現率則以本公司所能獲得類似條件（相近之到期日）之長期借款利率為準。
3. 存出保證金及存入保證金因無法確定未來之到期日，故以帳面金額為公平價值。

因部分金融商品及非金融商品無須列示其公平價值，是以上表所列之公平價值總數並不代表本公司之總價值。

(三) 本公司具利率變動之金融資產及金融負債如下：

	103年12月31日		102年12月31日	
	金融資產	金融負債	金融資產	金融負債
具利率變動之公平價值風險	\$ 6,287	\$ -	\$ 6,000	\$ -
具利率變動之現金流量風險	201,814	286,551	168,956	306,059

(四) 本公司 103 及 102 年度非以公平價值衡量且公平價值變動認列損益之金融資產或金融負債，其利息收入分別為 3,064 仟元及 2,151 仟元，利息費用總額分別為 6,178 仟元及 6,678 仟元。

(五) 財務風險資訊

1. 市場風險

係市場匯率及利率變動之風險。本公司持有之外幣金融資產受有匯率變動之風險，惟持有之金額佔本公司資產總額之比重甚低，是以匯率之波動，應不致對本公司造成重大之影響。

2. 信用風險

金融資產受本公司之交易對方或他方未履合約之潛在影響，其影響包括本公司所從事金融商品之信用風險集中程度、組成要素、合約金額及其他應收款項。本公司信用風險金額係以資產負債表日公平價值為正數之合約為評估對象，其信用風險與帳面價值相當。

3. 流動性風險

本公司之營運資金足以支應，故未有因無法籌措資金以履行合約義務之流動性風險。

十六、關係人交易

(一) 與本公司有重大交易之關係人名稱及關係：

關 係 人 名 稱	與 本 公 司 之 關 係
床的世界床業股份有限公司 (床業公司)	子 公 司
陳 燕 飛	本 公 司 董 事 長
陳 俊 傑	本 公 司 總 經 理
陳 英 傑	本 公 司 董 事
陳 三 傑	本 公 司 董 事
鴻傑股份有限公司 (原名三燕彈簧床股份有限公司) (鴻傑公司)	董 事 長 相 同
燕杰投資股份有限公司 (燕杰公司)	董 事 長 相 同
床的世界寢具股份有限公司 (床的世界寢具公司)	該 公 司 董 事 長 與 本 公 司 董 事 長 為 二 親 等 以 內 親 屬
運時通家具股份有限公司 (運時通公司)	該 公 司 董 事 長 與 本 公 司 董 事 長 為 二 親 等 以 內 親 屬
床的世界企業有限公司 (床的世界企業公司)	該 公 司 董 事 長 與 本 公 司 董 事 長 為 二 親 等 以 內 親 屬
床的世界家具有限公司 (床的世界家具公司)	該 公 司 董 事 長 與 本 公 司 董 事 長 為 二 親 等 以 內 親 屬
飛龍投資股份有限公司 (飛龍公司)	該 公 司 董 事 長 與 本 公 司 董 事 長 為 二 親 等 以 內 親 屬
傑凱投資股份有限公司 (傑凱公司)	該 公 司 董 事 長 與 本 公 司 董 事 長 為 二 親 等 以 內 親 屬
昆山床的世界貿易有限公司 (昆山床的世界)	實 質 關 係 人
燕傑國際貿易有限公司 (燕傑公司)	實 質 關 係 人

(二) 與關係人間之重大交易事項彙總如下：

本公司與上述關係公司之交易條件與一般交易無重大差異。

	103 年度		102 年度	
	金 額	%	金 額	%
1. 銷 貨				
床的世界寢具公司	\$ 8,405	1	\$ 1,488	-
燕傑公司	266	-	763	-
床的世界企業公司	55	-	-	-
鴻傑公司	-	-	563	-
	<u>\$ 8,726</u>	<u>1</u>	<u>\$ 2,814</u>	<u>-</u>

	103 年度		102 年度	
	金 額	%	金 額	%
2. 進 貨				
床業公司	\$ 162,767	50	\$ -	-
燕傑公司	81,182	25	68,669	51
床的世界寢具 公司	25,402	8	38,036	22
鴻傑公司	-	-	157,885	12
運時通公司	-	-	4,808	2
	<u>\$ 269,351</u>	<u>83</u>	<u>\$ 269,398</u>	<u>87</u>
3. 租金收入				
床的世界寢具 公司	\$ 1,200	96	\$ 1,200	94
床的世界家具 公司	23	2	23	2
床的世界企業 公司	23	2	23	2
床業公司	2	-	23	2
	<u>\$ 1,248</u>	<u>100</u>	<u>\$ 1,269</u>	<u>100</u>
	103年12月31日		102年12月31日	
	金 額	%	金 額	%
4. 應收票據				
鴻傑公司	<u>\$ -</u>	<u>-</u>	<u>\$ 379</u>	<u>24</u>
5. 應收帳款－關係人				
床的世界寢具 公司	\$ 1,060	89	\$ 1,493	53
燕傑公司	70	6	763	27
鴻傑公司	24	2	563	20
床的世界企業 公司	33	3	6	-
昆山床的世界	-	-	5	-
	<u>\$ 1,187</u>	<u>100</u>	<u>\$ 2,830</u>	<u>100</u>
6. 其他應收款－關係 人(不含資金融通款 項)				
床的世界床業 公司	\$ 5,187	38	\$ 2,506	23
陳 俊 傑	1,098	8	1,098	10
陳 英 傑	1,098	8	1,098	10

(接次頁)

(承前頁)

	103年12月31日		102年12月31日	
	金額	%	金額	%
陳三傑	\$ 1,098	8	\$ 1,098	10
陳燕飛	358	3	358	4
燕傑公司	121	1	-	-
床的世界寢具公司	107	1	1	-
運時通公司	-	-	273	2
	<u>\$ 9,067</u>	<u>67</u>	<u>\$ 6,432</u>	<u>59</u>
7. 應付票據				
床的世界寢具公司	\$ 3	-	\$ -	-
運時通公司	-	-	1,639	7
鴻傑公司	-	-	11	-
	<u>\$ 3</u>	<u>-</u>	<u>\$ 1,650</u>	<u>7</u>
8. 應付帳款－關係人				
床業公司	\$ 43,749	44	\$ -	-
燕傑公司	41,432	41	29,893	24
床的世界寢具公司	15,163	15	19,056	16
鴻傑公司	-	-	73,166	60
運時通公司	-	-	3	-
	<u>\$ 100,344</u>	<u>100</u>	<u>\$ 122,118</u>	<u>100</u>

9. 資金融通（帳列其他應收款－關係人及長期應收款－關係人）

其他應收款－關係人 關係人名稱	103年度			
	最高餘額	年底餘額	利率區間	利息收入
飛龍公司	\$ 2,241	\$ 2,241	-	\$ -
燕杰公司	1,148	1,148	-	-
傑凱公司	1,148	1,148	-	-
		<u>\$ 4,537</u>		<u>\$ -</u>

長期應收款－關係人 關係人名稱	103年度			
	最高餘額	年底餘額	利率區間	利息收入
床業公司	<u>\$ 93,000</u>	<u>\$ 80,000</u>	2.90%	<u>\$ 2,681</u>

其他應收款－關係人 關係人名稱	102年度			
	最高餘額	年底餘額	利率區間	利息收入
飛龍公司	\$ 2,277	\$ 2,241	-	\$ -
燕杰公司	1,166	1,148	-	-
傑凱公司	1,166	1,148	-	-
		<u>\$ 4,537</u>		<u>\$ -</u>

長期應收款－關係人 關係人名稱	102年度			
	最高餘額	年底餘額	利率區間	利息收入
床業公司	\$ 93,000	\$ 93,000	2.10%	\$ 1,837

十七、質抵押之資產

下列資產業已提供作為向銀行借款之擔保品：

	103年12月31日	102年12月31日
定期存款（帳列受限制資產－流 動）	\$ 6,287	\$ 6,000
固定資產－土地	93,650	93,650
固定資產－房屋及建築	103,053	105,234
	<u>\$202,990</u>	<u>\$204,884</u>