股票代號：2938

床的世界股份有限公司
BEDDING WORLD CO.,LTD

一一一年度年報

本年報查詢網址：http://mops.twse.com.tw
http://www.beddingworld.com.tw

中華民國一一二年五月十二日刊印

一、本公司發言人及代理發言人

發言人

姓名：陳俊傑

職稱：總經理

電話：(02)6626-6688

電子郵件信箱：jason@beddingworld.com.tw

代理發言人

姓名：陳英傑

職稱：副總經理

電話：(02)6626-6688

電子郵件信箱：jeff@beddingworld.com.tw

二、公司、分公司、工廠之地址及電話

公司：台北市內湖區舊宗路一段 88 號

電話：(02)6626-6688

工廠：桃園市中壢區內定里 1 鄰定寧路 7 號

電話：(03)433-1219

(分公司相關資料詳見年報附錄)

三、股票過戶機構名稱、地址、網址及電話：

名稱：統一綜合證券(股)公司股務代理部

地址：台北市松山區東興路 8 號 B1 樓

網址：http://www.pscnet.com.tw

電話：(02)2747-8266

四、最近年度財務報告簽證會計師姓名、事務所名稱、地址、網址及電話：

簽證會計師：黃秀椿、吳世宗會計師

事務所名稱：勤業眾信聯合會計師事務所

地址：台北市信義區松仁路 100 號 20 樓

網址：http://www.deloitte.com.tw

電話：(02)2725-9988

五、海外有價證券掛牌買賣之交易場所名稱及查詢該海外有價證券資訊之方式：無。

六、公司網址：http://www.beddingworld.com.tw

目錄

頁次

壹、致股東報告書 1

貳、公司簡介 3

參、公司治理報告 5

一、組織系統 5
二、董事、監察人、總經理、副總經理、協理、各部門及分支機構主管資料 7
三、最近年度支付董事、監察人、總經理及副總經理之酬金 17
四、公司治理運作情形 23
五、簽證會計師公費資訊 47
六、更換會計師資訊 47
七、公司之董事長、總經理、負責財務或會計事務之經理人，最近一年內曾任職於簽證會計師所屬事務所或其關係企業者，應揭露其姓名、職稱及任職於簽證會計師所屬事務所或其關係企業之期間 47
八、最近年度及截至年報刊印日止，董事、監察人、經理人及持股比例超過百分之十之股東股權移轉及股權質押變動情形 48
九、持股比例佔前十名之股東，其相互間之關係資料 49
十、公司、公司董事、監察人、經理人及公司直接或間接控制事業對同一轉投資事業之持股數，並合併計算綜合持股比例 51

肆、募資情形 52

一、公司資本及股份 52
二、公司債辦理情形 55
三、特別股辦理情形 55
四、海外存託憑證辦理情形 55
五、員工認股權憑證辦理情形 55
六、限制員工權利新股辦理情形 55
七、併購或受讓他公司股份發行新股辦理情形 55
八、資金運用計畫執行情形 55

伍、營運概況 56

一、業務內容 56
二、市場及產銷概況 59
三、從業員工資訊 63
四、環保支出資訊 63
五、勞資關係 64
六、資通安全管理 64
七、重要契約 65

陸、財務概況 66

一、最近五年度簡明財務資料 66
二、最近五年度財務分析 70
三、最近年度財務報告之審計委員會審查報告 73
四、最近年度經會計師簽證之合併財務報告 74
五、最近年度經會計師簽證之個體財務報告 74
六、公司及其關係企業最近年度及截至年報刊印日止，發生財務週轉困難情事，對本公

司財務狀況之影響 74
柒、財務狀況及財務績效檢討分析與風險事項 75
一、財務狀況 75
二、財務績效 76
三、現金流量 77
四、最近年度重大資本支出對財務業務之影響 77
五、最近年度轉投資政策、其獲利或虧損之主要原因、改善計畫及未來一年投資計畫 78
六、風險事項分析評估 78
七、其他重要事項 79
捌、特別記載事項 80
一、關係企業相關資料 80
二、最近年度及截至年報刊印日止私募有價證券辦理情形 81
三、最近年度及截至年報刊印日止子公司持有或處分本公司股票情形 81
四、其他必要補充說明事項 81
五、最近年度及截至年報刊印日止，發生證券交易法第三十六條第三項第二款所定對股東權益或證券價格有重大影響之事項 81
附件一、111 年度合併財務報告暨會計師查核報告 82
附件二、111 年度個體財務報告暨會計師查核報告 135
附錄：分公司之地址及電話 198

壹、致股東報告書

各位股東女士、先生：

111 年新冠疫情仍繼續蔓延，確診人數大幅攀升，但由於感染者大部份屬於輕症，所以各行各業受影響的程度不若前兩年之大。

本公司原已具備因應疫情的 SOP，並搭配以振興 5 倍券為主軸的行銷專案，不但降低疫情所帶來的衝擊，也使去年的營收再創近年來的新高。茲將 111 年的經營成果與 112 年的營業計劃報告如下：

一、一一一年度營業報告：

(一)一一一年度營業計劃執行成果(合併)

單位：新台幣仟元

項目	一一一年	一一〇年	成長率
營業收入	890,601	837,766	6.31%
營業毛利	583,406	535,587	8.93%
營業淨利	155,835	154,786	0.68%
稅前淨利	149,303	145,755	2.43%
稅後淨利	117,252	114,806	2.13%
稅後基本每股盈餘	5.82	5.70	2.11%
股本	201,400	201,400	—

(二)預算執行情形：不適用(本公司一一一年並未對外公開財務預測)

(三)財務收支及獲利能力分析(合併)

單位：新台幣仟元

項目		一一一年	一一〇年
財務收支(仟元)	營業收入	890,601	837,766
	毛利	583,406	535,587
	稅後淨利	117,252	114,806
獲利能力	資產報酬率	7.62%	7.87%
	股東權益報酬率	18.82%	20.25%
	稅前純益佔實收資本額比率	74.13%	72.37%
	純益率	13.17%	13.70%
	每股盈餘(元)	5.82	5.70

(四)研究發展狀況：

本公司 111 年推出「iBedding 艾飛智能電動調整床挺你系列」，具頂腰、降逆流、零重力、止鼾、平躺、倒立及閱讀等 7 種功能模式，並配備雙 USB 插槽、專利涼感防水面布與親水棉以及 LED 床底燈等裝置，為一張全新的智能電動調整床。

二、一一二年度營業計劃概要

(一)經營方針

1. 透過網路平台及媒體，加強消費者的黏著度。
2. 運用多品牌策略，貼近不同層級的消費需求。
3. 藉由專業的研發能力，增加差異化的商品。
4. 因應後疫情時代，佈局飯店及民宿市場。

(二)重要產銷政策

1. 持續展店擴大經濟規模，提昇市場滲透率。
2. 以多元化的行銷活動，帶動營收成長。
3. 嚴控品質，致力售後服務，強化公司品牌形象。
4. 採行接單式生產，減少產品滯銷與降低倉儲成本。

三、受到外部競爭環境、法規環境及總體經營環境之影響：

由於床墊及寢具為民生必需品。本公司與同業間從實體店面至網路電商一路持續擴張，產業競爭非常激烈，惟有在產品及服務的品質建立差異化，才能保持領先的地位，此為公司同仁今年努力的主要目標。

展望未來，本公司將持續深耕消費者，希望床的世界的產品能成為消費者的首選並落實公司治理，盡最大的努力為股東提升公司價值。

敬祝各位股東

身體健康，萬事如意！謝謝。

床的世界股份有限公司

董事長：陳燕飛

貳、公司簡介

一、設立日期：民國 93 年 2 月 9 日

二、公司沿革

民國 93 年	1.成立「床的世界股份有限公司」，資本額新台幣(以下同)50 萬元，為專業床墊寢具通路商。
民國 95 年	1.與美國 BEMCO 名床技術合作轉移，成為台灣區代理總經銷商。 2.與美國 ENGLANDER 名床簽訂大中華區總代理，並引進美國製床技術。 3.辦理現金增資 2,350 萬元，增資後實收資本額為 2,400 萬元。
民國 98 年	1.辦理 3 次現金增資案，增資金額分為 4,300 萬元、3,600 萬元及 4,700 萬元，增資後實收資本額總計為 1 億 5,000 萬元。
民國 99 年	1.在台北市內湖區舊宗路建造台灣營運總部。
民國 100 年	1.為落實產銷合一政策，成立子公司「床的世界床業股份有限公司」(下稱床業公司)於桃園中壢工業園區興建床墊工廠。
民國 102 年	1.設置百貨部，跨足百貨通路專櫃。
民國 103 年	1.通過經濟部優良商店作業評鑑(GSP)。 2.子公司床業公司通過 ISO9001 認證。
民國 104 年	1.通過勞動部人力發展品質管理評鑑(TTQS)。 2.辦理現金增資 2,000 萬元，增資後實收資本額為 1 億 7,000 萬元。 3.成立子公司床的世界國際寢飾股份有限公司。
民國 105 年	1.發表「ibedding」艾飛智慧床，將智慧管理概念應用在床墊上。 2.辦理現金增資 2,000 萬元，增資後實收資本額為 1 億 9,000 萬元。 3.公司股票公開發行。 4.公司股票登錄為中華民國證券櫃檯買賣中心之興櫃股票。
民國 106 年	1.推出「超級床墊」，將舒曼波技術裝載其中，提升睡眠品質。 2.Sweetcare 服務體驗系統榮獲經濟部服務業創新研發計劃補助(SIIR)。
民國 107 年	1.床的世界網路購物商城開台。 2.原電動按摩調整床升級為全功能健身伸展按摩調整床。 3.辦理盈餘轉增資 1,140 萬元，增資後實收資本額為 2 億 140 萬元。
民國 108 年	1.發表「總裁升降調整床組」，搭配空氣纖維素材，具電動調整及升降功能。 2.轉投資慕思實業股份有限公司。
民國 109 年	1.運用「智能睡眠偵測板」，嵌入一般的床墊，讓消費者了解自己的睡眠狀況，進而管理睡眠。
民國 110 年	1.推出「美妍系列-捲包床」，透過膠原蛋白親膚細柔的面布，呵護消費者的肌膚；360 度雙邊溝槽透氣邊框，內部熱氣經由對流排出，穩定睡眠溫度。

民國 111 年	1.推出「iBedding 艾飛智能電動調整床挺你系列」，具頂腰、降逆流、零重力、止鼾、平躺、倒立及閱讀等 7 種功能模式，並配備雙 USB 插槽、專利涼感防水面布與親水棉以及 LED 床底燈等裝置，為一張全新的智能電動調整床。

參、公司治理報告

一、組織系統

(一)公司組織圖

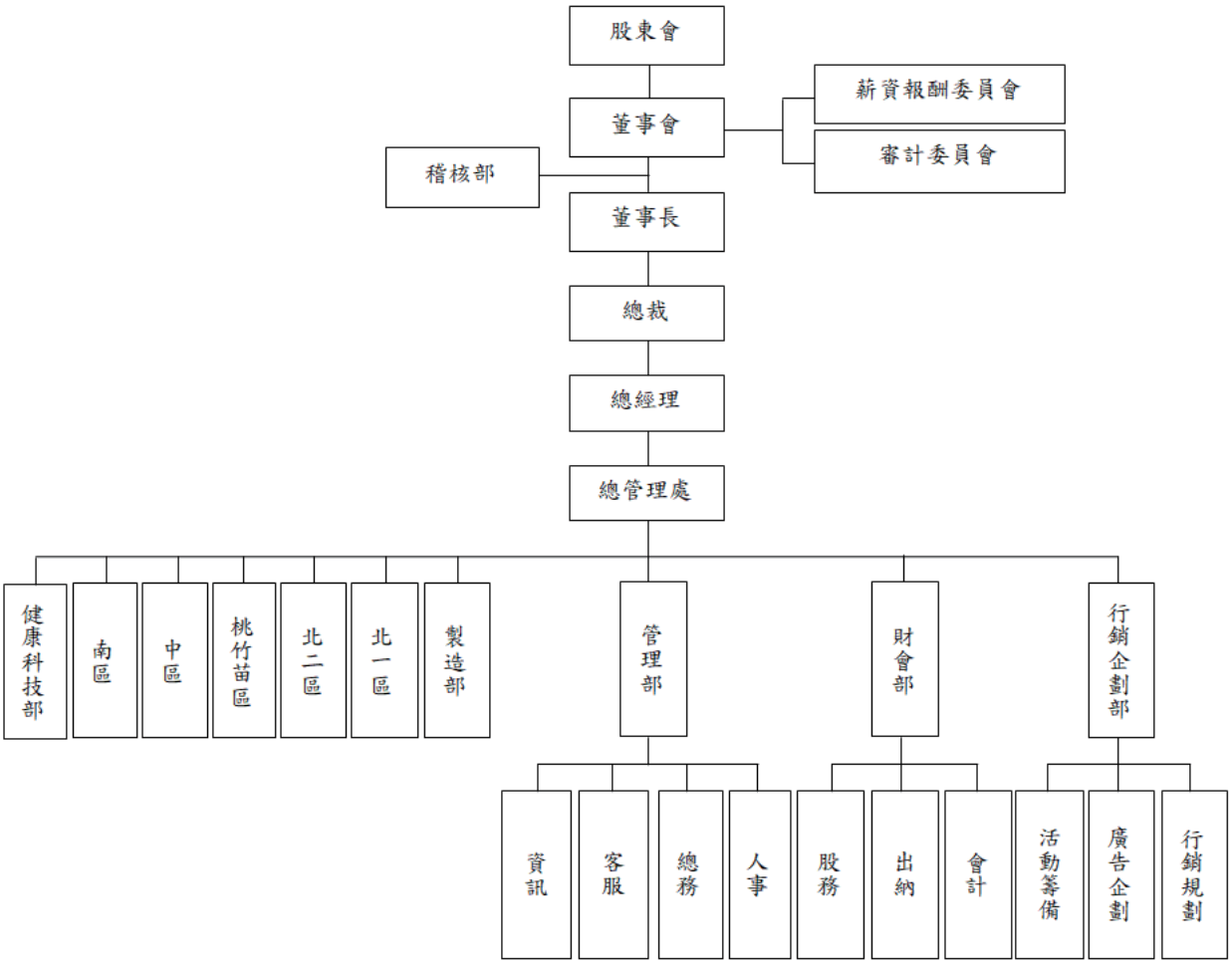

各主要部門所營業務

單位	主要職掌
董事長	1.管理代表授權。 2.主持董事會議及股東會議。 3.公司對外締約代表。
總裁	1.掌管集團公司間各項業務連繫。 2.公司整體營運管理。 3.重大經營決策之指示與執行。
總經理	1.督導門市。 2.督導行銷企劃案。 3.督導營運目標及預算規劃與執行。 4.推動各部門經營策略規劃。
總管理處	1.提升門市營運績效。 2.督導門市品質與服務。 3.負責總部與門市溝通。 4.各門市成本檢討。 5.商圈評估與展店規劃。 6.統籌各部門連繫溝通。
稽核部	1.執行內部稽核作業。 2.風險評估。 3.內部控制制度規劃。 4.提供制度改善建議。
管理部	1.公司組織與人力資源規劃。 2.員工發展及薪資獎酬制度設計。 3.總務、庶務行政作業管理。 4.各項作業之電腦化規劃。 5.資訊安全系統維護。 6.售後服務作業管理。
財會部	1.預算管理。 2.財務規劃。 3.資金管理及調度。 4.會計帳務作業。 5.稅務處理事宜。 6.股務相關作業。
行銷企劃部	1.規劃行銷活動企劃案。 2.新品開發之行銷計劃。 3.檢討商品促銷之執行效益。 4.管理與維護公司商品網站。
北一區、北二區、桃竹苗區、中區、南區、健康科技部	1.產品銷售。 2.客戶售後服務。 3.客源擴展。
製造部	1.生產排程安排與控管。 2.產線之產品製造。 3.生產品質管理。

二、董事、監察人、總經理、副總經理、協理、各部門及分支機構主管資料

(一)董事資料

112 年 4 月 16 日；單位：股／%

職稱	國籍或註冊地	姓名	性別年齡	選(就)任日期	任期	初次選任日期	選任時持有股份		現在持有股數		配偶、未成年子女現在持有股份		利用他人名義持有股份		主要經(學)歷	目前兼任本公司及其他公司之職務	具配偶或二親等以內關係之其他主管、董事或監察人			備註
							股數	持股比率	股數	持股比率	股數	持股比率	股數	持股比率			職稱	姓名	關係	
董事長	中華民國	燕杰投資(股)公司	不適用	111.6.23	3	105.5.16	2,226,000	11.05	2,226,000	11.05	—	—	—	—	—	—	—	—	—	
		代表人：陳燕飛	男 71~80 歲				355,109	1.76	355,109	1.76	355,100	1.76	—	—	礁溪小學 床的世界(股)公司總裁	本公司總裁 飛龍投資(股)公司監察人 燕杰投資(股)公司董事長 床的世界床業(股)公司董事長 傑凱投資(股)公司董事 鴻傑(股)公司董事長 床的世界國際寢飾(股)公司董事長	董事 副總經理 副總經理 副總經理 副總經理 副總經理	陳俊傑 陳英傑 陳三傑 陳若希 林淑惠 李月桂	子 子 子 媳 媳 媳	註 1
董事	中華民國	飛龍投資(股)公司	不適用	111.6.23	3	105.5.16	3,741,800	18.58	3,741,800	18.58	—	—	—	—	—	—	—	—	—	
		代表人：陳俊傑	男 41~50 歲				2,130,600	10.58	2,130,600	10.58	—	—	—	—	廣州暨南大學 床的世界(股)公司總經理	本公司總經理 飛龍投資(股)公司董事 燕杰投資(股)公司監察人 傑凱投資(股)公司董事 鴻傑(股)公司董事 床的世界國際寢飾(股)公司董事 慕思實業(股)公司董事長 昆山床的世界貿易有限公司執行董事、總經理及法定代表人	副總經理 董事長 副總經理 副總經理 副總經理 副總經理	陳若希 陳燕飛 陳英傑 陳三傑 林淑惠 李月桂	配偶 父 弟 弟 弟媳 弟媳	註 1
董事	中華民國	黃政界	男 51~60 歲	111.6.23	3	105.5.16	185,000	0.92	185,000	0.92	419,220	2.08	—	—	中國文化大學建築及都市設計研究所 大政地政士事務所所長	大政地政士事務所所長	—	—	—	無

職稱	國籍或註冊地	姓名	性別年齡	選(就)任日期	任期	初次選任日期	選任時持有股份		現在持有股數		配偶、未成年子女現在持有股份		利用他人名義持有股份		主要經(學)歷	目前兼任本公司及其他公司之職務	具配偶或二親等以內關係之其他主管、董事或監察人			備註
							股數	持股比率	股數	持股比率	股數	持股比率	股數	持股比率			職稱	姓名	關係	
董事	中華民國	何麗萍	女 51~60 歲	111.6.23	3	105.9.5	—	—	10,000	0.05	—	—	—	—	中山大學管理學碩士 山水民意研究股份有限公司總經理	山水民意研究股份有限公司總經理 榮泰創數據股份有限公司董事	—	—	—	無
獨立董事	中華民國	鄭義	男 61~70 歲	111.6.23	3	105.9.5	—	—	—	—	—	—	—	—	美國愛荷華大學財務博士 中山大學財務管理學系副教授	中山大學財務管理學系副教授 凱基證券股份有限公司獨立董事	—	—	—	無
獨立董事	中華民國	施仁益	男 51~60 歲	111.6.23	3	105.9.5	—	—	—	—	—	—	—	—	上海同濟大學工商管理碩士 高考會計師考試及格 上立會計師事務所所長	上立會計師事務所所長 怡定興科技股份有限公司監察人	—	—	—	無
獨立董事	中華民國	鄭宇庭	女 31~40 歲	111.6.23	3	111.6.23	—	—	—	—	—	—	—	—	國立台灣大學外國語文學系學士 以熙國際文教事業股份有限公司執行長	以熙國際文教事業股份有限公司執行長 食在厭世文創股份有限公司董事長	—	—	—	無

註 1：陳燕飛與陳俊傑為一親等親屬，於民國 93 年共同創辦公司之初，即已分別擔任董事長與總經理迄今，藉由彼此分工，公司資本額從原先之 50 萬元成長至 2 億 140 萬元。本公司為因應董事長與總經理之親屬關係，於 7 名董事中，設置 3 名獨立董事且過半董事未兼任員工，並增設審計委員會，以強化公司治理。

表一：法人股東之主要股東

112 年 4 月 16 日

法人股東名稱	法人股東之主要股東	持股比率(%)
飛龍投資(股)公司	陳俊傑	50
	陳英傑	50
燕杰投資(股)公司	陳燕飛	50
	陳三傑	50

(二)董事專業資格及獨立董事獨立性資訊揭露

條件 姓名	專業資格與經驗	獨立性情形	兼任其他公開發行公司獨立董事家數
燕杰投資(股)公司代表人：陳燕飛	1. 為本公司創辦人，具床墊寢具製造及銷售 50 年經驗。曾任中華民國家具商業同業公會理事長及中華民國商業總會理事，現任本公司董事長。 2. 陳董事長帶領本公司將資本額從原先之 50 萬元成長至 2 億 140 萬元。 3. 無公司法第 30 條各款情事。	1. 兼任本公司總裁，屬經理人。 2. 兼任本公司持股 100%子公司之董事長。 3. 本人及配偶各持有本公司股份 1%以上，並均為前十名之自然人股東。 4. 與本公司其他經理人為二親等以內親屬。 5. 擔任本公司法人董事之代表人。 6. 與他公司之董事席次或有表決權之股份超過半數係由同一人控制。 7. 與他公司或機構之董事長、總經理或相當職務者互為同一人或配偶。 8. 為與公司有財務或業務往來之公司董事長。 9. 其餘已依據「公開發行公司獨立董事設置及應循事項辦法」所列之獨立性要件核實，仍符合相關獨立性要求。	無

條件 姓名	專業資格與經驗	獨立性情形	兼任其他公開發行公司獨立董事家數
飛龍投資(股)公司代表人：陳俊傑	1.民國 93 年與陳燕飛先生共同創辦本公司，即擔任董事兼任總經理迄今，曾任台北市家具商業同業公會副理事長。 2.陳董事將本公司轉型為產銷合一的經營模式，從上游的品質與成本控制，到消費者的需求與價格的訂定等各方面提高本公司的競爭力。 3.無公司法第 30 條各款情事。	1.兼任本公司總經理，屬經理人。 2.兼任本公司持股 100%子公司之董事長及董事。 3.本人及配偶合計持有本公司股份 1%以上，本人並為前十名之自然人股東。 4.與本公司其他經理人為配偶及二親等以內親屬。 5.為持有本公司股份前五名之股東及擔任本公司法人董事之代表人。 6.與他公司之董事席次或有表決權之股份超過半數係由同一人控制。 7.與他公司或機構之董事長、總經理或相當職務者互為同一人或配偶。 8.為與公司有財務或業務往來之公司董事。 9.其餘已依據「公開發行公司獨立董事設置及應循事項辦法」所列之獨立性要件核實，仍符合相關獨立性要求。	無
黃政界	1.地政士考試及格。 2.曾任台北縣地政士公會理監事、聯華石油(股)公司執行董事、煙波建設(股)公司執行董事。 3.現任大政地政士事務所所長。 4.專長包括土地開發、建築及飯店管理，可提供公司在管理實務上之專業建議。	1.本人及配偶合計持有本公司股份 1%以上，其配偶為前十名之自然人股東。 2.其餘已依據「公開發行公司獨立董事設置及應循事項辦法」所列之獨立性要件	無

條件 姓名	專業資格與經驗	獨立性情形	兼任其他公開發行公司獨立董事家數
	5.無公司法第 30 條各款情事。	核實，仍符合相關獨立性要求。	
何麗萍	1.曾任山水民意研究(股)公司執行經理、福爾摩沙基金會民調中心研究員。 2.現任山水民意研究(股)公司總經理。 3.具選舉民意調查、客戶滿意度調查、消費市場調查等專長，提供公司在營運策略及趨勢分析方面等專業建議。 4.無公司法第 30 條各款情事。	符合「公開發行公司獨立董事設置及應循事項辦法」所列之獨立性要件。	無
鄭義	1.具 CFA 國際專業證照。 2.曾任保德信投信副總經理、復華證券副總經理、達興材料(股)公司獨立董事、中華開發資本(股)公司獨立董事。 3.現任國立中山大學財務管理學系副教授及凱基證券股份有限公司獨立董事。 4.專長領域包括社會影響力投資、風險預算及資產配置模型開發，於財務管理方面具有深厚學養，提供公司財務與風險管理等建議。 5.無公司法第 30 條各款情事。	經核實左列三位獨立董事於選任前二年及任職期間，皆符合「公開發行公司獨立董事設置及應循事項辦法」及證券交易法第十四條之二所訂獨立董事資格要件，且皆已依證券交易法第十四條之三賦予充分參與決策及表示意見之權利，據以獨立執行相關職權。	1 家
施仁益	1.高考會計師及格及中華無形資產暨企業評價協會企業評價師。 2.曾任資誠聯合會計師事務所副總經理及台灣氣立(股)公司監察人。 3.現任上立會計師事務所所長及怡定興科技股份有限公司監察人。 4.具財務稅務規劃、內部控制制度建置等專長，提供公司財報編制及內控遵循等建議。 5.無公司法第 30 條各款情事。		無
鄭宇庭	1.現任以熙國際文教事業(股)公司執行長及食在厭世文創股份有限公司董事長。 2.具品牌設計及行銷策略專長，提供本公司規劃銷售策略之建議。 3.無公司法第 30 條各款情事。		無

(三)董事會多元化及獨立性：

1. 董事會多元化：

本公司除「公司章程」外，另訂有「董事選任程序」規定董事選任以候選人提名制辦理，經由董事會資格審查及通過後，送請股東會選任之。「董事選任程序」第三條，明訂董事會成員組成應考量多元化，並就公司本身運作、營運型態及發展需求，訂定適當之多元化方針，宜包括但不限於以下二大面向之標準：

(1)基本條件與價值：性別、年齡、國籍及文化等。

(2)專業知識技能：專業背景（如法律、會計、產業、財務、行銷或科技)、專業技能及產業經驗等。

董事會成員應普遍具備執行職務必須之知識、技能及素養，其整體應具備之能力如下：

(1)營運判斷能力。

(2)會計及財務分析能力。

(3)經營管理能力。

(4)危機處理能力。

(5)產業知識。

(6)國際市場觀。

(7)領導能力。

(8)決策能力。

本公司於 111 年 6 月 23 日股東常會全面改選董事，由七位董事組成，其中兩位女性董事占全體董事成員比率為 29%，董事會組成多元化政策之具體管理目標及達成情形如下：

多元化管理目標	達成情形
兼任公司經理人之董事不宜逾董事席次三分之一	達成
女性董事比率目標宜達董事席次四分之一	達成
獨立董事任期不超過三屆	達成
獨立董事不宜同時擔任超過五家上市櫃公司之董事或監察人，其中不得兼任其他公開發行公司獨立董事逾三家	達成
多元化之專業知識及技能與專業背景	達成

董事多元化核心項目如下：

多元化核心 / 姓名		性別	國籍	具有員工身份	年齡					董事會整體應具備之能力							
					31-40歲	41~50歲	51~60歲	61~70歲	71~80歲	營運判斷	會計財務	經營管理	危機處理	產業知識	國際市場觀	領導能力	決策能力
董事長	燕杰投資(股)公司 代表人：陳燕飛	男	中華民國	V					V	V		V	V	V	V	V	V
董事	飛龍投資(股)公司 代表人：陳俊傑	男		V		V				V		V	V	V	V	V	V
	黃政界	男					V			V		V	V	V	V	V	V
	何麗萍	女					V			V		V	V	V	V	V	V
獨立董事	鄭義	男						V		V	V	V	V	V	V	V	V
	施仁益	男					V			V	V	V	V	V	V	V	V
	鄭宇庭	女			V					V		V	V	V	V	V	V

2. 董事會獨立性情形：

董事會由七位董事組成，包含三位獨立董事占比為 43%，具員工身份之董事占比為 29%，董事間有一半以上未具有配偶或二親等內親屬關係；另外獨立董事連續任期均未超過九年。

(四)總經理、副總經理、協理及各部門與分支機構主管資料

112 年 4 月 16 日；單位：股／%

職稱	國籍	姓名	性別	就任日期	持有股份		配偶、未成年子女持有股份		利用他人名義持有股份		主要經(學)歷	目前兼任其他公司之職務	具配偶或二親等以內關係之經理人			備註
					股數	持股比率	股數	持股比率	股數	持股比率			職稱	姓名	關係	
總裁	中華民國	陳燕飛	男	98.7.2	355,109	1.76	355,100	1.76	—	—	礁溪小學 床的世界(股)公司董事長、總裁	飛龍投資(股)公司監察人 燕杰投資(股)公司董事長 床的世界床業(股)公司董事長 傑凱投資(股)公司董事 鴻傑(股)公司董事長 床的世界國際寢飾(股)公司董事長	總經理 副總經理 副總經理 副總經理 副總經理 副總經理	陳俊傑 陳英傑 陳三傑 陳若希 林淑惠 李月桂	子 子 子 媳 媳 媳	註 1
總經理	中華民國	陳俊傑	男	98.7.2	2,130,600	10.58	—	—	—	—	廣州暨南大學 床的世界(股)公司董事、總經理	飛龍投資(股)公司董事 燕杰投資(股)公司監察人 傑凱投資(股)公司董事 鴻傑(股)公司董事 床的世界國際寢飾(股)公司董事 慕思實業(股)公司董事長 昆山床的世界貿易有限公司執行董事、總經理及法定代表人	總裁 副總經理 副總經理 副總經理 副總經理 副總經理	陳燕飛 陳若希 陳英傑 陳三傑 林淑惠 李月桂	父 配偶 弟 弟 弟媳 弟媳	註 1
副總經理	中華民國	陳英傑	男	98.7.2	2,130,600	10.58	—	—	—	—	中國北京政法大學博士 床的世界(股)公司副總經理	飛龍投資(股)公司董事長 燕杰投資(股)公司董事 傑凱投資(股)公司監察人 鴻傑(股)公司董事 床的世界國際寢飾(股)公司董事 床的世界床業(股)公司總經理 馬克嚴選直播有限公司董事長 昆山床的世界貿易有限公司監事	總裁 副總經理 總經理 副總經理 副總經理 副總經理	陳燕飛 林淑惠 陳俊傑 陳三傑 陳若希 李月桂	父 配偶 兄 弟 嫂 弟媳	無

職稱	國籍	姓名	性別	就任日期	持有股份		配偶、未成年子女持有股份		利用他人名義持有股份		主要經(學)歷	目前兼任其他公司之職務	具配偶或二親等以內關係之經理人			備註
					股數	持股比率	股數	持股比率	股數	持股比率			職稱	姓名	關係	
副總經理	中華民國	陳三傑	男	98.7.2	2,130,600	10.58	40,280	0.2	—	—	豫章工商 床的世界(股)公司副總經理	傑凱投資(股)公司董事長 飛龍投資(股)公司董事 燕杰投資(股)公司董事 床的世界國際寢飾(股)公司董事	總裁 副總經理 總經理 副總經理 副總經理 副總經理	陳燕飛 李月桂 陳俊傑 陳英傑 陳若希 林淑惠	父 配偶 兄 兄 嫂 嫂	無
副總經理	中華民國	陳若希	女	98.7.2	—	—	2,130,600	10.58	—	—	廣州暨南大學 床的世界(股)公司副總經理	—	總裁 總經理 副總經理 副總經理 副總經理 副總經理	陳燕飛 陳俊傑 陳英傑 陳三傑 林淑惠 李月桂	父 配偶 小叔 小叔 妯娌 妯娌	無
副總經理	中華民國	林淑惠	女	98.7.2	—	—	2,130,600	10.58	—	—	明新科技大學 床的世界(股)公司副總經理	—	總裁 副總經理 總經理 副總經理 副總經理 副總經理	陳燕飛 陳英傑 陳俊傑 陳三傑 陳若希 李月桂	父 配偶 大伯 小叔 妯娌 妯娌	無
副總經理	中華民國	李月桂	女	98.7.2	40,280	0.2	2,130,600	10.58	—	—	斗六家商 床的世界(股)公司副總經理	—	總裁 副總經理 總經理 副總經理 副總經理 副總經理	陳燕飛 陳三傑 陳俊傑 陳英傑 陳若希 林淑惠	父 配偶 大伯 二伯 妯娌 妯娌	無
協理	中華民國	黃湘緹	女	105.12.21	53,000	0.26	—	—	—	—	十信工商 床的世界協理	—	—	—	—	無
協理	中華民國	葉雨青	男	111.1.19	21,200	0.11	—	—	—	—	南港高工 床的世界協理	—	—	—	—	無
財務主管兼任公司治理主管	中華民國	牟迪	男	99.8.5	—	—	—	—	—	—	文化大學會計研究所 高考會計師考試及格 安侯建業聯合會計師事務所副理	—	—	—	—	無
會計主管	中華民國	謝文政	男	99.8.5	1,060	0.005	—	—	—	—	致理技術學院會計系 安侯建業聯合會計師事務所中級審計員	—	—	—	—	無
稽核主管	中華民國	楊柏燿	男	104.7.7	13,780	0.07	—	—	—	—	台北大學企管研究所 大展證券稽核部主管	佰瑞生技能源(股)公司監察人	—	—	—	無

職稱	國籍	姓名	性別	就任日期	持有股份		配偶、未成年子女持有股份		利用他人名義持有股份		主要經(學)歷	目前兼任其他公司之職務	具配偶或二親等以內關係之經理人			備註
					股數	持股比率	股數	持股比率	股數	持股比率			職稱	姓名	關係	
經理	中華民國	吳佩謹	女	105.12.21	36,040	0.18	—	—	—	—	樹德女中 床的世界業務經理	—	—	—	—	無
經理	中華民國	潘千金	女	105.12.21	9,540	0.05	—	—	—	—	樹德家商 冠尼股份有限公司督導 床的世界業務經理	—	—	—	—	無
經理	中華民國	葉銘湖	男	105.12.21	2,120	0.01	—	—	—	—	嘉義高工 東周木器經理 床的世界業務經理	—	—	—	—	無
經理	中華民國	林淑棉	女	105.12.21	21,800	0.11	—	—	—	—	嘉義高商 床的世界業務經理	—	—	—	—	無
經理	中華民國	羅婉菁	女	105.12.21	21,200	0.11	—	—	—	—	蘇澳海事高職 勃肯鞋店店長 床的世界業務經理	—	—	—	—	無

註 1：陳燕飛與陳俊傑為一親等親屬，於民國 93 年共同創辦公司之初，即已分別擔任董事長與總經理迄今，藉由彼此分工，公司資本額從原先之 50 萬元成長至 2 億 140 萬元。本公司為因應董事長與總經理之親屬關係，於 7 名董事中，設置 3 名獨立董事且過半董事未兼任員工，並增設審計委員會，以強化公司治理。

三、最近年度支付董事、監察人、總經理及副總經理之酬金

(一)一般董事及獨立董事之酬金

單位：新台幣仟元／%

職稱	姓名	董事酬金								A、B、C及D等四項總額及占稅後純益之比例		兼任員工領取相關酬金								A、B、C、D、E、F及G等七項總額及占稅後純益之比例		領取來自子公司以外轉投資事業或母公司酬金
		報酬(A)		退職退休金(B)		董事酬勞(C)		業務執行費用(D)				薪資、獎金及特支費等(E)		退職退休金(F)		員工酬勞(G)						
																本公司		財務報告內所有公司				
		本公司	財務報告內所有公司	本公司	財務報告內所有公司	本公司	財務報告內所有公司	本公司	財務報告內所有公司	本公司	財務報告內所有公司	本公司	財務報告內所有公司	本公司	財務報告內所有公司	現金金額	股票金額	現金金額	股票金額	本公司	財務報告內所有公司	
董事長	燕杰投資(股)公司 代表人：陳燕飛	400	400	0	0	0	0	60	60	460 0.39	460 0.39	10,676	10,676	162	162	0	0	0	0	11,298 9.64	11,298 9.64	0
董事	飛龍投資(股)公司 代表人：陳俊傑																					
董事	陳英傑(註)																					
董事	黃政界																					
董事	何麗萍(註)																					
獨立董事	鄭義	650	650	0	0	0	0	80	80	730 0.62	730 0.62	0	0	0	0	0	0	0	0	730 0.62	730 0.62	0
獨立董事	施仁益																					
獨立董事	鄭宇庭(註)																					
總額		1,050	1,050	0	0	0	0	140	140	1,190 1.01	1,190 1.01	10,676	10,676	162	162	0	0	0	0	12,028 10.26	12,028 10.26	0

1. 請敘明獨立董事酬金給付政策、制度、標準與結構，並依所擔負之職責、風險、投入時間等因素敘明與給付酬金數額之關聯性：本公司章程第二十五條規範獨立董事得酌支報酬並授權董事會參酌獨立董事對公司營運參與程度及貢獻價值，依同業通常水準議定，本屆獨立董事選任後，業經由董事會依公司章程議定報酬；另外，本公司章程第二十八條亦規範公司每年決算如有獲利，提撥不高於 5%為董事酬勞，由董事會決議後分派，本公司董事會決議 111 年董事酬勞不發放。

2. 除上表揭露外，最近年度公司董事提供服務(如擔任母公司/財務報告內所有公司/轉投資事業非屬員工之顧問等)領取之酬金：無。

註：111 年 6 月 23 日股東會全面改選，鄭宇庭當選獨立董事，何麗萍當選一般董事，陳英傑卸任董事。

酬金級距表

給付本公司各個董事酬金級距	董事姓名			
	前四項酬金總額(A+B+C+D)		前七項酬金總額(A+B+C+D+E+F+G)	
	本公司	財務報告內所有公司	本公司	財務報告內所有公司
低於 1,000,000 元	黃政界、鄭義、施仁益、何麗萍、鄭宇庭	黃政界、鄭義、施仁益、何麗萍、鄭宇庭	黃政界、鄭義、施仁益、何麗萍、鄭宇庭	黃政界、鄭義、施仁益、何麗萍、鄭宇庭
1,000,000 元（含）～2,000,000 元（不含）	–	–	陳英傑(註)	陳英傑(註)
2,000,000 元（含）～3,500,000 元（不含）	–	–	–	–
3,500,000 元（含）～5,000,000 元（不含）	–	–	陳俊傑	陳俊傑
5,000,000 元（含）～10,000,000 元（不含）	–	–	陳燕飛	陳燕飛
10,000,000 元（含）～15,000,000 元（不含）	–	–	–	–
15,000,000 元（含）～30,000,000 元（不含）	–	–	–	–
30,000,000 元（含）～50,000,000 元（不含）	–	–	–	–
50,000,000 元（含）～100,000,000 元（不含）	–	–	–	–
100,000,000 元以上	–	–	–	–
總計	5 人	5 人	8 人	8 人

註：111 年 6 月 23 日股東會全面改選，陳英傑卸任董事。

(二)監察人之酬金：無。

(三)總經理及副總經理之酬金

單位：新台幣仟元

職稱	姓名	薪資(A)		退職退休金(B)		獎金及特支費等(C)		員工酬勞金額(D)				A、B、C及D等四項總額及占稅後純益之比例（%）		領取來自子公司以外轉投資事業或母公司酬金
		本公司	財務報告內所有公司	本公司	財務報告內所有公司	本公司	財務報告內所有公司	本公司		財務報告內所有公司		本公司	財務報告內所有公司	
								現金金額	股票金額	現金金額	股票金額			
總裁	陳燕飛	15,296	15,296	585	585	10,400	10,400	0	0	0	0	26,281 22.41	26,281 22.41	0
總經理	陳俊傑													
副總經理	陳英傑													
副總經理	陳三傑													
副總經理	陳若希													
副總經理	林淑惠													
副總經理	李月桂													
總額		15,296	15,296	585	585	10,400	10,400	0	0	0	0	26,281 22.41	26,281 22.41	0

酬金級距表

給付本公司各個總經理及副總經理酬金級距	總經理及副總經理姓名	
	本公司	財務報告內所有公司
低於 1,000,000 元	-	-
1,000,000 元（含）～2,000,000 元（不含）	-	-
2,000,000 元（含）～3,500,000 元（不含）	陳若希、林淑惠、李月桂	陳若希、林淑惠、李月桂
3,500,000 元（含）～5,000,000 元（不含）	陳俊傑、陳英傑、陳三傑	陳俊傑、陳英傑、陳三傑
5,000,000 元（含）～10,000,000 元（不含）	陳燕飛	陳燕飛
10,000,000 元（含）～15,000,000 元（不含）	-	-
15,000,000 元（含）～30,000,000 元（不含）	-	-
30,000,000 元（含）～50,000,000 元（不含）	-	-
50,000,000 元（含）～100,000,000 元（不含）	-	-
100,000,000 元以上	-	-
總計	7 人	7 人

(四)分派員工酬勞之經理人姓名及分派情形：無。

(五)本公司及合併報表所有公司於最近二年度給付本公司董事、監察人、總經理及副總經理等之酬金總額占個體或個別財務報告稅後純益比例之分析並說明給付酬金之政策、標準與組合、訂定酬金之程序、與經營績效及未來風險之關聯性。

1.最近二年度給付董事、監察人、總經理及副總經理酬金總額占稅後純益比例之分析：

單位：新台幣仟元／%

職稱	酬金總額佔稅後純益之比例			
	110 年度		111 年度	
	本公司	合併報表所有公司	本公司	合併報表所有公司
董事酬金總額	945	945	1,190	1,190
董事酬金總額占稅後純益比例	0.82	0.82	1.01	1.01
監察人酬金總額	0	0	0	0
監察人酬金總額占稅後純益比例	0	0	0	0
總經理及副總經理酬金總額	22,837	22,837	26,281	26,281
總經理及副總經理酬金總額占稅後純益比例	19.89	19.89	22.41	22.41

註：董事酬金未含兼任總經理及副總經理之酬金。

2.給付董事、監察人、總經理及副總經理酬金之政策、標準與組合、訂定酬金之程序及經營績效及未來風險之關聯性：

(1)董事

董事執行本公司業務得酌支報酬及車馬費，董事報酬授權董事會參酌董事對公司營運參與程度及貢獻價值，依同業通常水準議定之。

本公司每年決算如有獲利，應先提撥不低於 0.1%為員工酬勞、不高於 5%為董事酬勞，由董事會決議後分派。但本公司如有以前年度累積虧損，於提撥員工酬勞、董事酬勞前，應先預留彌補虧損數，其餘額再依前項比例提撥。

(2)總經理及副總經理

總經理及副總經理的酬金係依其對公司貢獻度暨參考同業水準所議定，由薪資報酬委員會審核，再送董事會決議。

(3)經營績效及未來風險之關連性

本公司董事及經理人的績效評估和薪資報酬，除參考對公司貢獻度及同業通常水準支給外，並綜合考量薪資報酬的數額、支付方式及公司未來風險等事項，與其所負公司經營責任及整體績效具關連性。

四、公司治理運作情形

(一)董事會運作情形

111 年度董事會開會共計 6 次【A】，董事出席情形如下：

職稱	姓名	實際出（列）席次數B	委託出席次數	實際出席率(%)【B/A】	備註
董事長	燕杰投資(股)公司代表人：陳燕飛	6	0	100%	111 年 06 月 23 日連任
董事	飛龍投資(股)公司代表人：陳俊傑	5	1	83%	111 年 06 月 23 日連任
董事	陳英傑	2	0	100%	111 年 06 月 23 日舊任
董事	黃政界	6	0	100%	111 年 06 月 23 日連任
董事	何麗萍	4	0	100%	111 年 06 月 23 日新任
獨立董事	鄭　義	6	0	100%	111 年 06 月 23 日連任
獨立董事	施仁益	6	0	100%	111 年 06 月 23 日連任
獨立董事	何麗萍	2	0	100%	111 年 06 月 23 日舊任
獨立董事	鄭宇庭	4	0	100%	111 年 06 月 23 日新任

其他應記載事項：

一、董事會之運作如有下列情形之一者，應敘明董事會日期、期別、議案內容、所有獨立董事意見及公司對獨立董事意見之處理。

(一)證券交易法第14條之3所列事項：

日期及期別	議案內容	獨立董事意見	公司對獨立董事意見之處理
111/01/19 111年第一次董事會	修正本公司「公司章程」案。 修正本公司「股東會議事規則」案。 修正本公司「企業社會責任實務守則」案。 修正本公司「公司治理實務守則」案。 修正本公司「內部控制制度」案。 修正本公司「取得或處分資產處理程序」案。 本公司及子公司 110 年經理人之年終獎金發放案。	無反對或保留意見。	不適用。

	本公司人員晉升案。		
111/04/06 111年第二次董事會	110 年度「員工及董事酬勞」發放案。 本公司董事改選案。 解除本公司新任董事暨其代表人之競業禁止限制案。 修正本公司「公司章程」案。 修正本公司「股東會議事規則」案。 修正本公司「公司治理實務守則」案。 修正本公司「取得或處分資產處理程序」案。 本公司董事會提名董事(含獨立董事)候選人資格審查案。 簽證會計師獨立性及適任性之評估案。 簽證會計師委任及報酬案。	無反對或保留意見。	不適用。
111/06/23 111年第三次董事會	委任本公司薪資報酬委員會委員案。	無反對或保留意見。	不適用。
111/07/05 111年第四次董事會	本公司向關係人取得不動產使用權資產案。	無反對或保留意見。	不適用。
111/08/10 111年第五次董事會	修正本公司「內部控制制度」案。 本公司 110 年度經理人「員工酬勞」發放案。 本公司董事報酬發放案。	無反對或保留意見。	不適用。
111/11/16 111年第六次董事會	訂定本公司「風險管理實務守則」、「董事會績效評估辦法」、「董事會成員及重要管理階層之接班規劃」、「併購資訊揭露自律規範」、「具控制能力法人股東行使權利及參與議決規範」、「與營運目標連結之智慧財產管理計畫」以及「董事及經理人績效評估與薪資報酬政策」等案。 修正本公司「董事會議事規範」、「內部重大資訊處理暨防範內線交易管理辦法」及「薪工循環」等案。	無反對或保留意見。	不適用。

(二)除前開事項外，其他經獨立董事反對或保留意見且有紀錄或書面聲明之董事會議決事項：無。

二、董事對利害關係議案迴避之執行情形，應敘明董事姓名、議案內容、應利益迴避原因以及參與表決情形：

日期及期別	董事姓名	議案內容	應利益迴避原因	參與表決情形
111/01/19 111 年 第一次董事會	陳燕飛 陳俊傑 陳英傑	本公司及子公司 110 年經理人之年終獎金發放案。	與自身有利害關係。	相關人員利益迴避未參與討論及表決。
111/04/06 111 年 第二次董事會	陳燕飛 陳俊傑 陳英傑 黃政界 鄭　義 施仁益 何麗萍	本公司董事會提名董事(含獨立董事)候選人資格審查案。	與自身有利害關係。	相關人員利益迴避未參與討論及表決。
111/06/23 111 年 第三次董事會	鄭　義 施仁益 鄭宇庭	委任本公司薪資報酬委員會委員案。	與自身有利害關係。	相關人員利益迴避未參與討論及表決。
111/07/05 111 年 第四次董事會	陳燕飛 陳俊傑	本公司向關係人取得不動產使用權資產案。	與自身有利害關係。	相關人員利益迴避未參與討論及表決。
111/08/10 111 年 第五次董事會	黃政界 鄭　義 施仁益 何麗萍 鄭宇庭	本公司董事報酬發放案。	與自身有利害關係。	相關人員利益迴避未參與討論及表決。

三、上市上櫃公司應揭露董事會自我(或同儕)評鑑之評估週期及期間、評估範圍、方式及評估內容等資訊，並填列附表二(2)董事會評鑑執行情形：

1.111 年 11 月 16 日董事會通過「董事會績效評估辦法」，內容如下：

評估週期及期間：

本公司董事會每年應依據第六條及第七條之評估程序及評估指標執行內部董事會績效評估；當年度董事會內部績效評估結果，應於次一年度第一季結束前完成。

評估範圍及方式：

本公司董事會評估之範圍，包括整體董事會、個別董事成員及功能性委員會之績效評估；評估之方式包括董事會及功能性委員會內部自評、董事成員自評或其他適當方式。

評估內容：

●董事會績效評估之衡量項目，包括下列五大面向：

◎對公司營運之參與程度。

◎提升董事會決策品質。

◎董事會組成與結構。

◎董事選任及持續進修。

◎內部控制。

●董事成員績效評估之衡量項目，包括下列六大面向：

◎公司目標與任務之掌握。

◎董事職責認知。

◎對公司營運之參與程度。

◎內部關係經營與溝通。

◎董事之專業及持續進修。

◎內部控制。

●功能性委員會績效評估之衡量項目，包括下列五大面向：

◎對公司營運之參與程度。

◎功能性委員會職責認知。

◎提升功能性委員會決策品質。

◎功能性委員會組成及成員選任。

◎內部控制。

●董事會績效評估之指標，依據本公司之運作及需求訂定符合公司執行績效評估之內容，並由薪酬委員會定期檢討及提出建議。

2.111 年董事會評鑑執行情形於 112 年第一季執行完成，評估績效結果如下表：

評估週期	評估期間	評估範圍	評估方式	評估內容
每年執行一次	111 年 1 月 1 日至 111 年 12 月 31 日	董事會	董事會內部自評	良好
		個別董事會成員	董事成員自評	良好
		功能性委員會	功能性委員會內部自評	良好

四、當年度及最近年度加強董事會職能之目標與執行情形評估：為強化公司治理，本公司由全體獨立董事組成審計委員會及薪資報酬委員會，以提升董事會運作效能。

(二)審計委員會運作情形

本公司111年度審計委員會共開會5次(A)，獨立董事出席情形如下：

職稱	姓名	實際出席次數(B)	委託出席次數	實際出席率(%)(B/A)	備註
獨立董事	鄭　義	5	0	100%	111年06月23日連任
獨立董事	施仁益	5	0	100%	111年06月23日連任
獨立董事	何麗萍	2	0	100%	111年06月23日舊任
獨立董事	鄭宇庭	3	0	100%	111年06月23日新任

其他應記載事項：

一、審計委員會之運作如有下列情形之一者，應敘明審計委員會召開日期、期別、議案內容、獨立董事反對意見、保留意見或重大建議項目內容、審計委員會決議結果以及公司對審計委員會意見之處理：

(一)證券交易法第14條之5所列事項如下：

審計委員會日期及期別	議案內容	獨立董事反對意見、保留意見或重大建議項目內容	審計委員會決議結果	公司對審計委員會意見之處理
111/01/19 111年第一次	修正本公司「公司章程」案。 修正本公司「股東會議事規則」案。 修正本公司「企業社會責任實務守則」案。 修正本公司「公司治理實務守則」案。 修正本公司「內部控制制度」案。 修正本公司「取得或處分資產處理程序」案。	無。	全體出席委員無異議照案通過。	不適用。
111/04/06 111年第二次	110年度營業報告書及財務報表案。 110年「內部控制制度聲明書」案。 修正本公司「公司章程」案。 修正本公司「股東會議事規則」案。 修正本公司「公司治理實務守則」案。 修正本公司「取得或處分	無。	全體出席委員無異議照案通過。	不適用。

	資產處理程序」案。 簽證會計師獨立性及適任性之評估案。 簽證會計師委任及報酬案。			
111/07/05 111年第三次	本公司向關係人取得不動產使用權資產案。	無。	全體出席委員無異議照案通過。	不適用。
111/08/10 111年第四次	本公司111年第2季財務報告案。 修正本公司「內部控制制度」案。	無。	全體出席委員無異議照案通過。	不適用。
111/11/16 111年第五次	訂定本公司「風險管理實務守則」、「董事會績效評估辦法」、「董事會成員及重要管理階層之接班規劃」、「併購資訊揭露自律規範」、「具控制能力法人股東行使權利及參與議決規範」以及「與營運目標連結之智慧財產管理計畫」等案。 修正本公司「董事會議事規範」、「內部重大資訊處理暨防範內線交易管理辦法」及「薪工循環」等案。	無。	全體出席委員無異議照案通過。	不適用。

(二)除前開事項外，其他未經審計委員會通過，而經全體董事三分之二以上同意之議決事項：無。

二、獨立董事對利害關係議案迴避之執行情形，應敘明獨立董事姓名、議案內容、應利益迴避原因以及參與表決情形：無。

三、獨立董事與內部稽核主管及會計師之溝通情形(應包括就公司財務、業務狀況進行溝通之重大事項、方式及結果等)：

(一)本公司獨立董事與內部稽核主管出、列席董事會及審計委員會，內部稽核主管於董事會報告內部稽核業務執行情形。

(二)內部稽核報告或追蹤報告陳核後，於稽核項目完成之次月，將報告交付各獨立董事核閱。獨立董事對於報告內容須進一步了解時，得要求稽核主管提出更詳盡之說明及資料。

(三)稽核人員如發現重大違規情事或公司有受重大損害之虞時，立即通知獨立董事。

(四)會計師出席審計委員會向獨立董事說明財報查核及相關法令更新情形，並與獨立董事、內部稽核主管充分討論。

(五)獨立董事、會計師及內部稽核主管得視需要互相聯絡，溝通管道暢通。

(三)公司治理運作情形及其與上市上櫃公司治理實務守則差異情形及原因

評估項目	運作情形			與上市上櫃公司治理實務守則差異情形及原因
	是	否	摘要說明	
一、公司是否依據「上市上櫃公司治理實務守則」訂定並揭露公司治理實務守則？	V		本公司已訂定「公司治理實務守則」，並揭露於公開資訊觀測站及公司網站。	無重大差異。
二、公司股權結構及股東權益				
(一)公司是否訂定內部作業程序處理股東建議、疑義、糾紛及訴訟事宜，並依程序實施？	V		(一)本公司除委由股務代理單位代為處理股東相關業務外，並設發言人負責處理股東建議、疑義、糾紛及訴訟事宜。	(一)無重大差異。
(二)公司是否掌握實際控制公司之主要股東及主要股東之最終控制者名單？	V		(二)本公司依股務代理機構提供之股東名冊掌握主要股東名單及主要股東之最終控制者名單，並定期申報內部人股權異動情形。	(二)無重大差異。
(三)公司是否建立、執行與關係企業間之風險控管及防火牆機制？	V		(三)本公司已訂立「對子公司之監督與管理辦法」、「與特定公司、關係人及集團企業交易作業辦法」、「關係人相互間財務業務相關作業規範」及「關係人交易作業辦法」等制度作為與關係企業間之風險控管及防火牆機制並據以執行。	(三)無重大差異。
(四)公司是否訂定內部規範，禁止公司內部人利用市場上未公開資訊買賣有價證券？	V		(四)本公司訂有「誠信經營守則」、「道德行為準則」、「誠信經營作業程序及行為指南」、「內部重大資訊處理暨防範內線交易管理作業程序」等制度，規範內部人不得利用市場上未公開資訊買賣有價證券而獲得不當得利。	(四)無重大差異。
三、董事會之組成及職責				
(一) 董事會是否擬訂多元化政策、具體管理目標及落實執行？	V		(一)本公司董事會設董事七席，董事成員多元化，具會計、財務及產業方面等專業經歷。此外，本公司亦注重董事成員之兩性平等，七席董事中，包含兩名女性董事，比率為29%。 董事會成員多元化的政策揭示於董事選任程序。請參閱本年報第 12~13 頁。	(一)無重大差異。

評估項目	運作情形			與上市上櫃公司治理實務守則差異情形及原因
	是	否	摘要說明	
(二)公司除依法設置薪資報酬委員會及審計委員會外，是否自願設置其他各類功能性委員會？ (三)公司是否訂定董事會績效評估辦法及其評估方式，每年並定期進行績效評估，且將績效評估之結果提報董事會，並運用於個別董事薪資報酬及提名續任之參考？ (四)公司是否定期評估簽證會計師獨立性？	V V V		(二)本公司已設置薪資報酬委員會及審計委員會。其它各類功能性委員會，未來視公司需要而設立。 (三)本公司董事會於111年11月16日通過「董事會績效評估辦法」，評估範圍包括整體董事會、個別董事成員及功能性委員會之績效評估；111年度之評估結果尚屬「良好」，已於112年5月10日董事會報告評估結果。 (四)本公司依據「簽證會計師選任審查辦法」，定期(每年至少一次)評估簽證會計師之獨立性作為會計師的選任及評核標準。112年3月22日審計委員會及董事會通過，經財會部評估會計師具備獨立性之結果。	(二)無重大差異。 (三)無重大差異。 (四)無重大差異。
四、上市上櫃公司是否配置適任及適當人數之公司治理人員，並指定公司治理主管，負責公司治理相關事務(包括但不限於提供董事、監察人執行業務所需資料、協助董事、監察人遵循法令、依法辦理董事會及股東會之會議相關事宜、製作董事會及股東會議事錄等)？	V		本公司董事會112年1月11日任命財務主管牟廸先生兼任公司治理主管。 公司治理主管與公司治理人員，負責董事會與股東會之會議相關事宜、辦理公司變更登記、製作董事會與股東會議事錄、協助董事遵循法令及提供董事執行業務所需資料。	無重大差異。
五、公司是否建立與利害關係人(包括但不限於股東、員工、客戶及供應商等)溝通管道，及於公司網站設置利害關係人專區，並妥適回應利害關係人所關切之重要企業社會責任議題？	V		本公司與利害關係人可以透過本公司官網、免付費服務電話、發言人暨代理發言人電話、電子信箱、FACE BOOK社群網站及公開資訊觀測站等方式建立溝通管道。 本公司官網設置利害關係人及企業社會責任等專區，提供利害關係人了解訊息。	無重大差異。
六、公司是否委任專業股務代辦機構辦理股東會事務？	V		本公司委由「統一綜合證券股份有限公司股務代理部」協助本公司辦理股務業務。	無重大差異。

評估項目	運作情形			與上市上櫃公司治理實務守則差異情形及原因
	是	否	摘要說明	
七、資訊公開				
(一)公司是否架設網站，揭露財務業務及公司治理資訊？	V		(一)本公司網站設置公司治理區域，下設公司簡介、投資人、公司治理、企業社會責任及利害關係人等專區,揭露公司財務業務及公司治理之資訊。	(一)無重大差異。
(二)公司是否採行其他資訊揭露之方式（如架設英文網站、指定專人負責公司資訊之蒐集及揭露、落實發言人制度、法人說明會過程放置公司網站等）？	V		(二)本公司由發言人對外說明公司營運績效及其他資訊,並指派專人於公開資訊觀測站揭露公司資訊，未來若參加法人說明會，會議過程會放置於公司網站；英文網站未來視情況建置。	(二)無重大差異。
(三)公司是否於會計年度終了後兩個月內公告並申報年度財務報告，及於規定期限前提早公告並申報第一、二、三季財務報告與各月份營運情形？	V		(三)本公司依規定期限公告並申報財務報告及各月份營運情形。	(三)無重大差異。
八、公司是否有其他有助於瞭解公司治理運作情形之重要資訊（包括但不限於員工權益、僱員關懷、投資者關係、供應商關係、利害關係人之權利、董事及監察人進修之情形、風險管理政策及風險衡量標準之執行情形、客戶政策之執行情形、公司為董事及監察人購買責任保險之情形等）？	V		(一)員工權益：本公司重視員工權益，除依法辦理員工各項保險及提撥退休金外,並建立勞資雙方溝通管道，創造和諧的工作環境，促進各項工作順利推動。 (二)僱員關懷：本公司重視員工的各項福利措施，期使每位員工透過相關的福利措施與活動,凝聚更高的團隊競爭力;本公司亦為員工投保團體保險及辦理員工教育訓練。 (三)投資者關係:本公司網站設置投資人專區提供投資人查閱公司資料;透過發言人體系處理股東建議事項。 (四)供應商關係：本公司與供應商長期配合，維持良好且穩定的夥伴關係。 (五)利害關係人之權利:利害關係人可以透過本公司網站及公開資訊觀測站取得公司資訊,且可	無重大差異。

評估項目	運作情形			與上市上櫃公司治理實務守則差異情形及原因
	是	否	摘要說明	
			運用0800免付費電話、發言人電話、電子信箱及FACE BOOK等管道與公司溝通。 (六)董事及經理人進修之情形： 1.111年11月16日參加由證券暨期貨市場發展基金會舉辦之【公司治理與證券法規】3小時課程，參與董事及經理人：陳燕飛、陳俊傑、黃政界、何麗萍、鄭義、施仁益、鄭宇庭、陳英傑及陳三傑。 2.112年5月10日參加由證券暨期貨市場發展基金會舉辦之【從CSR到ESG企業管理心法】3小時課程，參與董事及經理人：陳燕飛、陳俊傑、黃政界、何麗萍、鄭義、施仁益、鄭宇庭、陳英傑、陳三傑、陳若希、林淑惠、李月桂及牟廸。 (七)風險管理政策及風險衡量標準之執行情形：請參閱本年報第78~79頁。 (八)客戶政策之執行情形：本公司遵循消費者保護法的規定，以健康睡眠、天天享受睡眠 SPA為公司經營理念，致力提供客戶高品質的服務。 (九)公司為董事購買責任保險之情形：本公司111年向國泰世紀產物保險股份有限公司投保董事責任保險，額度美金300萬元，投保期間：自111年11月17日至112年11月17日止，已於111年11月16日的董事會報告投保的情形。 (十)本公司董事遵循本公司「董事會議事規範」及相關法規規定，董事會所列議案如涉及利害關係，相關人員須離席迴避，無加入討論及表決之情形。迴避情形請參閱本年報第25頁。	

評估項目	運作情形			與上市上櫃公司治理實務守則差異情形及原因
	是	否	摘要說明	
			(十一)董事出席狀況:本公司董事踴躍出席董事會，出席情形請參閱本年報第23頁。	
九、請就臺灣證券交易所股份有限公司公司治理中心最近年度發布之公司治理評鑑結果說明已改善情形，及就尚未改善者提出優先加強事項與措施：本公司尚未受評。				

(四)薪資報酬委員會或提名委員會(尚未設置)組成、職責及運作情形

本公司已設置薪資報酬委員會，由董事會推舉三名獨立董事擔任委員，委員以善良管理人之注意，忠實履行職權，將所提建議提交董事會討論。

薪資報酬委員會的職責如下：

(1)定期檢討薪資報酬委員會規程並提出修正建議。

(2)訂定並定期檢討本公司董事及經理人年度及長期之績效目標與薪資報酬之政策、制度、標準與結構。

(3)定期評估並訂定董事及經理人之薪資報酬。

1.薪酬委員會成員資料

112 年 4 月 16 日

身份別	條件 姓名	專業資格與經驗	獨立性情形	兼任其他公開發行公司薪資報酬委員會成員家數
獨立董事(召集人)	鄭　義	請參閱本年報第 9~11 頁之(二)董事專業資格及獨立董事獨立性資訊揭露。	薪酬委員於選任前二年及任職期間皆無「公開發行公司獨立董事設置及應循事項辦法」第 3 條第 1 項 1~9 款之情事。	1
獨立董事	施仁益			0
獨立董事	鄭宇庭			0

2.薪資報酬委員會運作情形資訊

(1)本公司之薪資報酬委員計 3 人。

(2)本屆委員任期：111 年 6 月 23 日至 114 年 6 月 22 日，111 年度薪資報酬委員會共開會 4 次(A)，委員出席情形如下：

職稱	姓名	實際出席次數(B)	委託出席次數	實際出席率(%)(B/A)	備註
召集人	鄭　義	4	0	100%	111 年 06 月 23 日連任
委　員	施仁益	4	0	100%	111 年 06 月 23 日連任
委　員	何麗萍	2	0	100%	111 年 06 月 23 日舊任
委　員	鄭宇庭	2	0	100%	111 年 06 月 23 日新任

其他應記載事項：

一、董事會如不採納或修正薪資報酬委員會之建議，應敘明董事會日期、期別、議案內容、董事會決議結果以及公司對薪資報酬委員會意見之處理(如董事會通過之薪資報酬優於薪資報酬委員會之建議，應敘明其差異情形及原因)：無。

二、薪資報酬委員會之議決事項，如成員有反對或保留意見且有紀錄或書面聲明者，應敘明薪資報酬委員會日期、期別、議案內容、所有成員意見及對成員意見之處理：無。

(五)推動永續發展執行情形及與上市上櫃公司永續發展實務守則差異情形及原因

推動項目	執行情形			與上市上櫃公司永續發展實務守則差異情形及原因
	是	否	摘要說明	
一、公司是否建立推動永續發展之治理架構，且設置推動永續發展專（兼）職單位，並由董事會授權高階管理階層處理，及董事會督導情形？	V		董事會依據「公司治理實務守則」及「永續發展實務守則」，督導公司治理、環境保護及社會參與等公司永續發展之作業。 管理部為推動永續發展事項之單位，該單位所有同仁均為推動的成員，至少一年一次向董事會報告作業推動的情形。 112 年 1 月 11 日向董事會報告 111 年永續發展作業之執行情形。	無重大差異。
二、公司是否依重大性原則，進行與公司營運相關之環境、社會及公司治理議題之風險評估，並訂定相關風險管理政策或策略？	V		依據本公司「永續發展實務守則」、「公司治理實務守則」、「內部重大資訊處理暨防範內線交易管理作業程序」、「道德行為準則」、「內部控制制度自行評估作業程序」等制度，藉由前述制度的運作及對營運相關之環境、員工安全、子公司、客戶、供應商及各利害關係人等風險評估，據以訂定相關風險管理政策或策略如下： (1)環境面 A. 本公司為落實環境保護，致力於節約能源、垃圾分類、回收廢棄物、控制辦公室空調溫度及遵守環保法規，以達節能減碳之管理。 B. 子公司於製程管理上無排放污染物。 (2)社會面 A. 提升員工對資訊安全意識，避免公司與客戶資料洩漏的風險。 B. 內部重要網站及應用系統以防火牆與外部網際網路隔離，提升網路安全，避免外部惡意侵入及攻擊的風險。 C. 每季召開勞資會議與員工溝通，適時提供法令	無重大差異。

推動項目	執行情形			與上市上櫃公司永續發展實務守則差異情形及原因
	是	否	摘要說明	
			之宣導，避免勞資糾紛。員工可透過會議或電子信箱提出建議，公司與員工共創和諧的勞資關係。 D.職業安全-每年舉行消防檢查及職業安全教育訓練，培養員工緊急應變和自我安全管理的能力。 E.產品安全-本公司遵守政府規範的各項法令，所生產之各項產品無任何危害物質，同時為確保客戶服務品質，設立客戶服務專線及溝通管道(公司網站及FACE BOOK)，加強和客戶間的合作關係；為轉移產品責任風險及減輕財物損失，本公司已投保部份產品責任險。 (3)公司治理面 A.每年執行各部門內控自我評估作業，檢視前一年度內部控制及法令遵循之落實情形。 B.建立溝通管道，設置投資人信箱，由發言人處理與回應，減少對立與誤解。 C.社會經濟與法令遵循-透過建立治理組織及落實內部控制機制，確保本公司所有人員及作業確實遵守相關法令規範。 D.強化董事職能-每年為董事安排進修課程，提供董事最新的法規與政策；為董事投保董事責任險，保障其受到訴訟或求償之情形。 E.利害關係人溝通-公司網站設置利害關係人專區；對利害關係人提出之問題，予以處理及回應。	
三、環境議題 (一)公司是否依其產業特性建立合適之環境管理制度？	V		(一)本公司所屬產業為零售業及組裝製造業，在營業活動中並未產生對環境及人體有害的物質、	(一)無重大差異。

推動項目	執行情形			與上市上櫃公司永續發展實務守則差異情形及原因
	是	否	摘要說明	
			氣體或污水等，相關管理措施包括使用省電與低噪音設備及教育員工養成節能與減少廢棄物等措施，確保與環境和諧共生。	
(二)公司是否致力於提升能源之使用效率及使用對環境負荷衝擊低之再生物料？	V		(二)本公司積極推動各項能源減量措施，選用高能源效率及節能設計之設備，降低公司及產品能源消耗，使能源使用效率最佳化；減少不必要之資源浪費，力求廢棄物減量。	(二)無重大差異。
(三)公司是否評估氣候變遷對企業現在及未來的潛在風險與機會，並採取相關之因應措施？	V		(三)本公司密切注意氣候變遷對營業活動的影響，勵行節能減碳措施：如更換高效率燈具；縮短冷氣的供應時間與控制溫度，加強冷氣效能；裝設省水裝置，減少浪費。	(三)無重大差異。
(四)公司是否統計過去兩年溫室氣體排放量、用水量及廢棄物總重量，並制定溫室氣體減量、減少用水或其他廢棄物管理之政策？	V		(四)本公司每月檢討用水、用電耗損情形並委由具廢棄物清理許可之機構負責回收廢棄物。長年關注水資源節能環保議題，在節水計畫方面，從全面落實日常生活節約用水做起，將可利用之水資源發揮更大效益。	(四)無重大差異。
四、社會議題 (一) 公司是否依照相關法規及國際人權公約，制定相關之管理政策與程序？	V		(一)本公司遵循「聯合國世界人權宣言」、「聯合國全球盟約」、「聯合國企業與人權指導原則」、「聯合國國際勞動組織」等國際公認之人權標準，尊重人權公約所訂定之保障。 每年透過關注社會重大議題，檢視自身營運、價值鏈、新商業活動與其他相關活動，以辨識、評估所面臨風險之群體及潛在人權風險。 人權管理政策及具體方案摘要如下： 提供安全與健康的工作環境－執行「工作規則」及「安全衛生工作守則」之規定。 協助員工維持身心健康及工作生活平衡－給予員工充足的休息時間。	(一)無重大差異。

推動項目	執行情形			與上市上櫃公司永續發展實務守則差異情形及原因
	是	否	摘要說明	
			禁止強迫勞動、恪遵政府勞動法令－落實休假制度，鼓勵同仁注重工作與生活平衡。	
（二）公司是否訂定及實施合理員工福利措施（包括薪酬、休假及其他福利等），並將經營績效或成果適當反映於員工薪酬？	V		(二)本公司依據法規及就業市場通常水準訂定合理的員工薪酬、休假、津貼禮金及補助等福利措施；透過績效考核制度落實管理，不因性別、年齡有所差異。 公司整體營運目標與員工個人的工作目標相結合，作為員工工作表現的評核與回饋。 本公司章程規定公司如有獲利應發放一定百分比之員工酬勞。 公司設立職工福利委員會，每年依規定提撥福利金，為同仁規劃優質福利，例如：生日、結婚、生育、喪葬等津貼及提供同仁免費健康檢查等員工福利措施。 不分男女同仁具同工同酬的獎酬條件及平等晉升機會，其中女性職員人數占所有員工人數之70%及女性主管人數占高階主管人數之63%，實現職場多元化與平等之目標。	(二)無重大差異。
（三）公司是否提供員工安全與健康之工作環境，並對員工定期實施安全與健康教育？	V		(三）本公司依據職業安全衛生法，提供員工安全及健康之工作環境，包括必要之健康及急救設施（如設置AED設備等），致力於降低對員工安全與健康之危害因子，以預防職業上災害，111年本公司無員工遭受職業災害之情形。	(三)無重大差異。
(四)公司是否為員工建立有效之職涯能力發展培訓計畫？	V		(四)本公司重視員工職能發展，各單位得提列員工教育訓練計劃，參加公司內部或外部之訓練課程。	(四)無重大差異。
（五）針對產品與服務之顧客健康與安全、客戶隱私、行銷及標示等議題，公司是否遵循相關法規及國際準則，並制定相關保護消	V		(五)本公司所銷售產品之行銷活動及產品標示皆遵循相關法規及國際準則辦理。 對消費者設置0800免費專線、官網服務電子信	(五)無重大差異。

推動項目	執行情形			與上市上櫃公司永續發展實務守則差異情形及原因
	是	否	摘要說明	
費者或客戶權益政策及申訴程序？ (六) 公司是否訂定供應商管理政策，要求供應商在環保、職業安全衛生或勞動人權等議題遵循相關規範，及其實施情形？	V		箱及門市反映機制，且有專責客服人員處理相關事務，並已訂定對於隱私權及個人資料保護等相關管理辦法。 (六)本公司每年針對主要供應商辦理評鑑作業，要求供應商遵守本公司規範之環保、職業安全衛生或勞動人權等事項。 供應商違反上揭要求事項時，本公司得隨時終止或解除雙方之合作項目。	(六)無重大差異。
五、公司是否參考國際通用之報告書編製準則或指引，編製永續報告書等揭露公司非財務資訊之報告書？前揭報告書是否取得第三方驗證單位之確信或保證意見？		V	本公司尚未編製永續報告書，但已於公司網站及股東會年報揭露各項財務及非財務性的資訊提供社會大眾參考。	未來將視公司營運及規模研議編制。
六、公司如依據「上市上櫃公司永續發展實務守則」定有本身之永續發展守則者，請敘明其運作與所定守則之差異情形：本公司已訂定「永續發展實務守則」，實際運作與所定守則並無重大差異。				
七、其他有助於瞭解推動永續發展執行情形之重要資訊： 1. 本公司積極將環保理念傳達至每一位員工。 2. 本公司了解到公司的永續發展，除須滿足客戶的需求外，還須全體同仁及供應商的共同努力與合作，才能達到公司所訂目標，共同創造產業的發展，並為股東謀求最大權益。 3. 本公司111年捐助希望義工團、衡生社福基金會、慈暉園、高雄社會局、仰山文教基金會、高雄中山國小等單位。				

(六)履行誠信經營情形及與上市上櫃公司誠信經營守則差異情形及原因

評　估　項　目	運作情形			與上市上櫃公司誠信經營守則差異情形及原因
	是	否	摘要說明	
一、訂定誠信經營政策及方案				
（一）公司是否制定經董事會通過之誠信經營政策，並於規章及對外文件中明示誠信經營之政策、作法，以及董事會與高階管理階層積極落實經營政策之承諾？	V		(一)本公司已制定經董事會通過之「誠信經營守則」、「道德行為準則」、「誠信經營作業程序及行為指南」等誠信經營之政策。董事會與高階管理階層亦積極落實經營政策之承諾，並於「工作規則」與公告列明誠信經營之政策與作法。	(一)無重大差異。
（二）公司是否建立不誠信行為風險之評估機制，定期分析及評估營業範圍內具較高不誠信行為風險之營業活動，並據以訂定防範不誠信行為方案，且至少涵蓋「上市上櫃公司誠信經營守則」第七條第二項各款行為之防範措施？	V		(二)本公司於「誠信經營作業程序及行為指南」及「道德行為準則」等規章明定防止不誠信行為發生之規定，除涵蓋「上市上櫃公司誠信經營守則」第七條第二項各款行為之防範措施外，且採行防範舞弊圖利及內線交易等措施，並定期檢視規章內容是否符合法令及內部作業。	(二)無重大差異。
（三）公司是否於防範不誠信行為方案內明定作業程序、行為指南、違規之懲戒及申訴制度，且落實執行，並定期檢討修正前揭方案？	V		(三)本公司於「誠信經營作業程序及行為指南」中訂定作業程序、行為指南、違規之懲戒及申訴制度。 管理部為執行單位，監督制度遵循情形，對不誠信行為採取相關防範措施且定期檢討。	(三)無重大差異。
二、落實誠信經營				
(一)公司是否評估往來對象之誠信紀錄，並於其與往來交易對象簽訂之契約中明定誠信行為條款？	V		(一) 本公司依據「誠信經營守則」之規定，以公平與誠信之方式進行商業活動，於商業往來之前，先考量商業往來對象的合法性及信譽，避免與不誠信行為紀錄者交易；與他人簽訂的契約中包含誠信條款。	(一)無重大差異。
(二)公司是否設置隸屬董事會之推動企業誠信經營專責單位，並定期(至少一年一次)向董事會報告其誠信經營政策與防範不誠信行為方案及監	V		(二) 本公司管理部為隸屬董事會推動公司誠信經營之單位，定期向董事會報告執行情形。112年1月11日向董事會報告111年度誠信經營作	(二)無重大差異。

評　估　項　目	運作情形			與上市上櫃公司誠信經營守則差異情形及原因
	是	否	摘要說明	
督執行情形？			業之執行情形。	
(三)公司是否制定防止利益衝突政策、提供適當陳述管道，並落實執行？	V		(三)本公司「道德行為準則」，訂定防止利益衝突之規範；「誠信經營作業程序及行為指南」對於董事、經理人及其他出列席董事會人員對董事會會議事項，與其自身或其代表之法人有利害關係者，應於當次董事會說明其利害關係之重要內容，如有害於公司利益之虞時，不得加入討論及表決並應予迴避，且不得代理其他董事行使其表決權。	(三)無重大差異。
(四)公司是否為落實誠信經營已建立有效的會計制度、內部控制制度，並由內部稽核單位依不誠信行為風險之評估結果，擬訂相關稽核計畫，並據以查核防範不誠信行為方案之遵循情形，或委託會計師執行查核？	V		(四)本公司在「誠信經營守則」之規範下，與「會計制度」、「道德行為準則」、「董事會議事規範」及「審計委員會組織規程」等內控制度緊密連結，以利各部門遵循內控及作業程序，避免人員之不誠信行為；另稽核部於每年辦理一般業務查核時，將相關作業納入查核，111年未發現違反誠信之重大缺失。	(四)無重大差異。
(五)公司是否定期舉辦誠信經營之內、外部之教育訓練？	V		(五)本公司定期對董事、經理人及員工舉辦與誠信經營相關的課程，並運用各種平台宣導誠信經營的重要性，使員工確實瞭解及遵循。	(五)無重大差異。
三、公司檢舉制度之運作情形				
(一)公司是否訂定具體檢舉及獎勵制度，並建立便利檢舉管道，及針對被檢舉對象指派適當之受理專責人員？	V		(一)本公司「誠信經營守則」及「誠信經營作業程序及行為指南」針對不誠信行為訂有相關的檢舉及獎勵制度，並於公司網站及內部網站公告檢舉信箱及專線，且指派專人受理檢舉案件。若檢舉屬實，依規定給予檢舉人獎勵。	(一)無重大差異。
(二)公司是否訂定受理檢舉事項之調查標準作業程序、調查完成後應採取之後續措施及相關保密機制？	V		(二)「誠信經營作業程序及行為指南」中訂定處理程序，相關單位接獲檢舉後，即會進行證據收集及調查，以保密方式處理案件。	(二)無重大差異。

評　估　項　目	運作情形			與上市上櫃公司誠信經營守則差異情形及原因
	是	否	摘要說明	
(三)公司是否採取保護檢舉人不因檢舉而遭受不當處置之措施？	V		(三)「誠信經營作業程序及行為指南」規範公司保護檢舉人不因檢舉情事而遭不當處置。	(三)無重大差異。
四、加強資訊揭露 公司是否於其網站及公開資訊觀測站，揭露其所定誠信經營守則內容及推動成效？	V		本公司已於公司網站及公開資訊觀測站中揭露誠信經營等資訊。	無重大差異。
五、公司如依據「上市上櫃公司誠信經營守則」定有本身之誠信經營守則者，請敘明其運作與所定守則之差異情形： 本公司之「誠信經營守則」係依據「上市上櫃公司誠信經營守則」編制，運作與所定守則並無重大差異。				
六、其他有助於瞭解公司誠信經營運作情形之重要資訊：(如公司檢討修正其訂定之誠信經營守則等情形) (一)本公司遵循相關法規及內部控制制度，嚴禁不誠信或違反法令之行為，並聘請法律顧問提供諮詢。 (二)本公司於聘雇員工時，皆會聲明誠信的重要性，要求員工簽署遵守。 (三)本公司為建立良好之內部重大資訊處理及揭露機制，避免資訊不當洩漏，以確保公司對外界發表資訊之一致性與正確性，訂立「內部重大資訊處理暨防範內線交易管理作業程序」，本公司之董事、經理人、受僱人及其他因身份、職業或控制關係獲悉本公司內部重大資訊之人，均應遵守該辦法之規定。				

(七)公司如有訂定公司治理守則及相關規章者，其查詢方式：

本公司訂定「誠信經營守則」、「誠信經營作業程序及行為指南」、「道德行為準則」、「公司治理實務守則」及「永續發展實務守則」請參閱本公司網站公司治理專區 https://beddingworld.com.tw/governance.php。

(八)其他足以增進對公司治理運作情形之重要資訊得一併揭露：請參閱

1.公開資訊觀測站：https://mops.twse.com.tw/mops/web/index。

2.本公司網站公司治理專區：https://beddingworld.com.tw/governance.php。

(九)內部控制制度執行狀況

1.內部控制聲明書

床的世界股份有限公司

內部控制制度聲明書

日期：112年03月22日

本公司民國111年度之內部控制制度，依據自行評估的結果，謹聲明如下：

一、本公司確知建立、實施和維護內部控制制度係本公司董事會及經理人之責任，本公司業已建立此一制度。其目的係在對營運之效果及效率(含獲利、績效及保障資產安全等)、報導具可靠性、及時性、透明性及符合相關規範暨相關法令規章之遵循等目標的達成，提供合理的確保。

二、內部控制制度有其先天限制，不論設計如何完善，有效之內部控制制度亦僅能對上述三項目標之達成提供合理的確保；而且，由於環境、情況之改變，內部控制制度之有效性可能隨之改變。惟本公司之內部控制制度設有自我監督之機制，缺失一經辨認，本公司即採取更正之行動。

三、本公司係依據「公開發行公司建立內部控制制度處理準則」(以下簡稱「處理準則」)規定之內部控制制度有效性之判斷項目，判斷內部控制制度之設計及執行是否有效。該「處理準則」所採用之內部控制制度判斷項目，係為依管理控制之過程，將內部控制制度劃分為五個組成要素：1.控制環境，2.風險評估，3.控制作業，4.資訊與溝通，及5.監督作業。每個組成要素又包括若干項目。前述項目請參見「處理準則」之規定。

四、本公司業已採用上述內部控制制度判斷項目，評估內部控制制度之設計及執行的有效性。

五、本公司基於前項評估結果，認為本公司於民國111年12月31日的內部控制制度(含對子公司之監督與管理)，包括瞭解營運之效果及效率目標達成之程度、報導係屬可靠、及時、透明及符合相關規範暨相關法令規章之遵循有關的內部控制制度等之設計及執行係屬有效，其能合理確保上述目標之達成。

六、本聲明書將成為本公司年報及年報之主要內容，並對外公開。上述公開之內容如有虛偽、隱匿等不法情事，將涉及證券交易法第二十條、第三十二條、第一百七十一條及第一百七十四條等之法律責任。

七、本聲明書業經本公司民國112年03月22日董事會通過，出席董事7人中，無人持反對意見，均同意本聲明書之內容，併此聲明。

床的世界股份有限公司

董事長：陳燕飛　簽章

總經理：陳俊傑　簽章

2.委託會計師審查內部控制制度者，應揭露會計師查核報告：無。

(十)最近年度及截至年報刊印日止，公司及其內部人員依法被處罰，或公司對其內部人員違反內部控制制度規定之處罰，其處罰結果可能對股東權益或證券價格有重大影響者，應列明其處罰內容、主要缺失與改善情形：無。

(十一)最近年度及截至年報刊印日止，股東會及董事會之重要決議：

1.股東會重要決議

會議種類	會議日期	重要決議
股東常會	111/06/23	1.承認110年度營業報告書及財務報表案。 2.承認110年度盈餘分配案。 3.通過修正本公司「公司章程」案。 4.通過修正本公司「股東會議事規則」案。 5.通過修正本公司「取得或處分資產處理程序」案。 6.通過改選董事之選舉案，共7席董事含獨立董事3席。 7.通過解除本公司新任董事暨其代表人之競業禁止限制案。

2.董事會之重要決議

會議日期	重要決議
111/01/19	1.通過本公司111年度營運計劃及預算案。 2.通過修正本公司「公司章程」案。 3.通過修正本公司「股東會議事規則」案。 4.通過修正本公司「企業社會責任實務守則」案。 5.通過修正本公司「公司治理實務守則」案。 6.通過修正本公司「內部控制制度」案。 7.通過修正本公司「取得或處分資產處理程序」案。 8.通過本公司楠梓分公司設立案。 9.通過本公司及子公司110年經理人之年終獎金發放案。 10.通過本公司人員晉升案。
111/04/06	1.通過110年度「員工及董事酬勞」發放案。 2.通過110年度營業報告書及財務報表案。 3.通過110年度盈餘分配案。 4.通過110年「內部控制制度聲明書」案。 5.通過本公司董事改選案。 6.通過解除本公司新任董事暨其代表人之競業禁止限制案。 7.通過修正本公司「公司章程」案。 8.通過修正本公司「股東會議事規則」案。 9.通過修正本公司「公司治理實務守則」案。 10.通過修正本公司「取得或處分資產處理程序」案。 11.通過訂定111年股東常會召開事宜案。 12.通過本公司董事會提名董事(含獨立董事)候選人資格審查案。 13.通過簽證會計師獨立性及適任性之評估案。 14.通過簽證會計師委任及報酬案。
111/06/23	1.通過推選本公司董事長案。 2.通過委任本公司薪資報酬委員會委員案。

會議日期	重要決議
111/07/05	1.通過本公司向關係人取得不動產使用權資產案。 2.通過本公司中壢分公司設立案。 3.通過本公司環中分公司設立案。
111/08/10	1.通過訂定本公司現金股利配息基準日案。 2.通過修正本公司「內部控制制度」案。 3.通過本公司士林分公司設立案。 4.通過本公司新竹分公司設立案。 5.通過本公司 110 年度經理人「員工酬勞」發放案。 6.通過本公司董事報酬發放案。
111/11/16	1.通過訂定本公司「風險管理實務守則」、「董事會績效評估辦法」、「董事會成員及重要管理階層之接班規劃」、「併購資訊揭露自律規範」、「具控制能力法人股東行使權利及參與議決規範」、「與營運目標連結之智慧財產管理計畫」以及「董事及經理人績效評估與薪資報酬政策」等案。 2.通過修正本公司「董事會議事規範」、「內部重大資訊處理暨防範內線交易管理辦法」及「薪工循環」等案。 3.通過訂定本公司 112 年度稽核計畫案。 4.通過本公司向永豐商業銀行西松分行申請續簽 112 年融資額度案。
112/01/11	1.通過本公司 112 年度營運計劃及預算案。 2.通過修正本公司「公司治理實務守則」、「併購資訊揭露自律規範」、「永續發展實務守則」、「關係企業相互間財務業務相關作業規範」及「銷售循環」等案。 3.通過訂定本公司「高階主管配車辦法」案。 4.通過本公司副總經理配車案。 5.通過本公司及子公司 111 年經理人之年終獎金發放案。 6.通過本公司經理人員調薪案。 7.通過設置公司治理主管案。 8.通過為董事報酬係對公司營運參與程度及貢獻價值，依同業通常水準議定之，故調整部份獨立董事報酬案。
112/03/22	1.通過 111 年度「員工及董事酬勞」發放案。 2.通過 111 年度營業報告書及財務報表案。 3.通過 111 年度盈餘分配案。 4.通過 111 年「內部控制制度聲明書」案。 5.通過簽證會計師獨立性及適任性之評估案。 6.通過簽證會計師委任及報酬案。 7.通過委任會計師辦理內控專案審查、申請上櫃電腦審計及上櫃送件輔導費等案。 8.通過訂定「簽證會計師提供非確信服務預先核准之審核辦法」案。 9.通過修正「內控制度自行檢查作業程序」案。 10.通過訂定 112 年股東常會召開事宜案。 11.通過仁愛分公司場地續租案(不動產使用權資產取得)。 12.通過內湖分公司場地續租案(不動產使用權資產取得)。 13.通過本公司總經理配車案。 14.通過子公司床的世界床業股份有限公司總經理任命案。 15.通過斗六分公司遷址案。

會議日期	重要決議
112/04/19	1.通過修正 111 年度盈餘分配案。
112/05/10	1.通過修正「股東會議事規則」案。 2.通過修正「公司治理實務守則」案。

(十二)最近年度及截至年報刊印日止,董事或監察人對董事會通過重要決議有不同意見且有記錄或書面聲明者,其主要內容:無。

(十三)最近年度及截至年報刊印日止,公司董事長、總經理、會計主管、財務主管、內部稽核主管、公司治理主管及研發主管等辭職解任情形之彙總:無。

五、簽證會計師公費資訊

(一)簽證會計師公費資訊

單位：新台幣千元

會計師事務所名稱	會計師姓名	會計師查核期間	審計公費	非審計公費(註1)	合計	備 註
勤業眾信聯合會計師事務所	黃秀椿 吳世宗	111.01.01~ 111.12.31	1,733	722	2,455	

註1：非審計公費包含稅務簽證200仟元及移轉訂價522仟元。

(二)更換會計師事務所且更換年度所給付之審計公費較更換前一年度之審計公費減少者，應揭露更換前後審計公費金額及原因：無。

(三)審計公費較前一年度減少達百分之十以上者，應揭露審計公費減少金額、比例及原因：無。

六、更換會計師資訊：無。

七、公司之董事長、總經理、負責財務或會計事務之經理人，最近一年內曾任職於簽證會計師所屬事務所或其關係企業者，應揭露其姓名、職稱及任職於簽證會計師所屬事務所或其關係企業之期間：無。

八、最近年度及截至年報刊印日止，董事、監察人、經理人及持股比例超過百分之十之股東股權移轉及股權質押變動情形

(一)董事、監察人、經理人及大股東股權變動情形

單位：股

職稱	姓名	111 年度		112 年截至 5 月 12 日止	
		持有股數增(減)數	質押股數增(減)數	持有股數增(減)數	質押股數增(減)數
董事長	燕杰投資(股)公司	0	0	0	0
	代表人：陳燕飛	0	0	0	0
董事	飛龍投資(股)公司	0	0	0	0
	代表人：陳俊傑	0	0	0	0
董事	陳英傑(111.6.23 卸任)	0	0	0	0
董事	黃政界	0	0	0	0
董事	何麗萍	10,000	0	0	0
獨立董事	鄭義	0	0	0	0
獨立董事	施仁益	0	0	0	0
獨立董事	鄭宇庭(111.6.23 新任)	0	0	0	0
總經理	陳俊傑	0	0	0	0
副總經理	陳若希	0	0	0	0
副總經理	陳英傑	0	0	0	0
副總經理	林淑惠	0	0	0	0
副總經理	陳三傑	0	0	0	0
副總經理	李月桂	0	0	0	0
協理	葉雨青(111.1.19 新任)	0	0	0	0
協理	黃湘緹	0	0	0	0
財務主管兼任公司治理主管	牟迪	0	0	0	0
會計主管	謝文政	0	0	0	0
稽核主管	楊柏燿	0	0	0	0
經理	吳佩謹	0	0	0	0
經理	潘千金	0	0	0	0
經理	葉銘湖	0	0	0	0
經理	林淑棉	0	0	0	0
經理	羅婉菁	0	0	0	0
百分之十以上之大股東	燕杰投資(股)公司	0	0	0	0
	飛龍投資(股)公司	0	0	0	0
	傑凱投資(股)公司	0	0	0	0
	陳俊傑	0	0	0	0
	陳英傑	0	0	0	0
	陳三傑	0	0	0	0

(二)股權移轉之相對人為關係人資訊：無。

(三)股權質押之相對人為關係人資訊：無。

九、持股比例佔前十名之股東，其相互間之關係資料：

112 年 4 月 16 日；單位：股／%

姓名	本人持有股份		配偶、未成年子女持有股份		利用他人名義合計持有股份		前十大股東相互間具有關係人或為配偶、二親等以內之親屬關係者，其名稱或姓名及關係。		備註
	股數	持股比率	股數	持股比率	股數	持股比率	名稱（或姓名）	關係	
飛龍投資(股)公司 代表人：陳英傑	3,741,800	18.58	—	—	—	—	陳英傑	公司董事長	
							陳燕飛 陳俊傑 陳三傑 賴東禎	公司董事長二親等以內親屬	
	2,130,600	10.58	—	—	—	—	燕杰投資(股)公司 傑凱投資(股)公司	公司董事長與他公司董事長、董事、監察人為二親等以內親屬	
燕杰投資(股)公司 代表人：陳燕飛	2,226,000	11.05	—	—	—	—	陳燕飛	公司董事長	
							陳三傑 陳英傑 陳俊傑	公司董事長二親等以內親屬	
							賴東禎	公司董事長之配偶	
	355,109	1.76	355,100	1.76	—	—	飛龍投資(股)公司 傑凱投資(股)公司	公司董事長與他公司董事長、董事、監察人為二親等以內親屬	
陳俊傑	2,130,600	10.58	—	—	—	—	陳英傑 陳三傑 陳燕飛 賴東禎	二親等以內親屬	
							飛龍投資(股)公司 燕杰投資(股)公司 傑凱投資(股)公司	與他公司董事長、董事、監察人為二親等以內親屬	
陳英傑	2,130,600	10.58	—	—	—	—	陳三傑 陳俊傑 陳燕飛 賴東禎	二親等以內親屬	
							飛龍投資(股)公司	公司董事長	
							燕杰投資(股)公司 傑凱投資(股)公司	與他公司董事長、董事、監察人為二親等以內親屬	

姓名	本人持有股份		配偶、未成年子女持有股份		利用他人名義合計持有股份		前十大股東相互間具有關係人或為配偶、二親等以內之親屬關係者，其名稱或姓名及關係。		備註
	股數	持股比率	股數	持股比率	股數	持股比率	名稱（或姓名）	關係	
陳三傑	2,130,600	10.58	40,280	0.2	—	—	陳英傑 陳俊傑 陳燕飛 賴東禎	二親等以內親屬	
							傑凱投資(股)公司	公司董事長	
							飛龍投資(股)公司 燕杰投資(股)公司	與他公司董事長、董事、監察人為二親等以內親屬	
傑凱投資(股)公司 代表人：陳三傑	2,088,200	10.37	—	—	—	—	陳三傑	公司董事長	
							陳燕飛 陳俊傑 陳英傑 賴東禎	公司董事長二親等以內親屬	
							飛龍投資(股)公司 燕杰投資(股)公司	公司董事長與他公司董事長、董事、監察人為二親等以內親屬	
	2,130,600	10.58	40,280	0.2	—	—			
許瑋珊	419,220	2.08	185,000	0.92	—	—	許鴛鴦	二親等以內親屬	
陳燕飛	355,109	1.76	355,100	1.76	—	—	陳英傑 陳三傑 陳俊傑	二親等以內親屬	
							賴東禎	配偶	
							燕杰投資(股)公司	公司董事長	
							飛龍投資(股)公司 傑凱投資(股)公司	與他公司董事長、董事、監察人為二親等以內親屬	
賴東禎	355,100	1.76	355,109	1.76	—	—	燕杰投資(股)公司 飛龍投資(股)公司 傑凱投資(股)公司	與他公司董事長、董事、監察人為二親等以內親屬	
							陳英傑 陳三傑 陳俊傑	二親等以內親屬	
							陳燕飛	配偶	
許鴛鴦	202,000	1.00	—	—	—	—	許瑋珊	二親等以內親屬	

十、公司、公司董事、監察人、經理人及公司直接或間接控制事業對同一轉投資事業之持股數，並合併計算綜合持股比例

單位：仟股／%

轉投資事業	本公司投資		董事、監察人、經理人及直接或間接控制事業之投資		綜合投資	
	股數	持股比例	股數	持股比例	股數	持股比例
床的世界床業股份有限公司	16,380	100	—	—	16,380	100
床的世界國際寢飾股份有限公司	1,000	100	—	—	1,000	100
慕思實業股份有限公司	500	100	—	—	500	100

肆、募資情形

一、公司資本及股份

(一)股本來源

1.股本形成經過

單位：仟股／除發行價格為元外，餘係新台幣仟元

年　月	發行價格	核定股本		實收股本		備註		
		股　數	金　額	股　數	金　額	股本來源	以現金以外之財產抵充股款者	其　他
93年2月	10	500	500	50	500	創立股本	—	93.2.9經授中字第0933164470號
95年08月	10	2,400	24,000	2,400	24,000	現金增資23,500	—	95.8.15經授中字第09532687460號
98年7月	10	6,700	67,000	6,700	67,000	現金增資43,000	—	98.7.23府產業商字第09886058220號
98年11月	10	10,300	103,000	10,300	103,000	現金增資36,000	—	98.11.23府產業商字第09890917400號
98年12月	10	15,000	150,000	15,000	150,000	現金增資47,000	—	98.12.29府產業商字第09892006700號
104年12月	25	50,000	500,000	17,000	170,000	現金增資20,000	—	105.1.11府產業商字第10491724220號
105年5月	35	50,000	500,000	19,000	190,000	現金增資20,000	—	105.6.3府產業商字第10586331200號
107年8月	10	50,000	500,000	20,140	201,400	盈餘轉增資11,400	—	107.8.24府產業商字第10752969300號

2.已發行股份種類

112年4月16日；單位：股

股份種類	核定股本			備　註
	流通在外股份	未發行股份	合　計	
普通股	20,140,000	29,860,000	50,000,000	興櫃股票

3.經核准以總括申報制度募集發行有價證券者，應揭露核准金額、預定發行及已發行有價證券之相關資訊：無。

(二)股東結構

112年4月16日；單位：人／股

股東結構／數量	政府機構	金融機構	其他法人	個　人	外國機構及外人	合　計
人　數	0	0	7	478	1	486
持有股數	0	0	8,176,181	11,953,219	10,600	20,140,000
持股比例(%)	0.00	0.00	40.60	59.35	0.05	100.00

註：上列股東結構並無陸資持股。

(三)股權分散情形

112 年 4 月 16 日；單位：人／股

持股分級	股東人數	持有股數	持股比例(%)
1 至 999	121	9,921	0.05
1,000 至 5,000	194	395,950	1.96
5,001 至 10,000	47	357,910	1.78
10,001 至 15,000	38	419,149	2.08
15,001 至 20,000	12	209,712	1.04
20,001 至 30,000	27	605,360	3.01
30,001 至 40,000	10	335,880	1.67
40,001 至 50,000	7	303,749	1.51
50,001 至 100,000	14	1,003,100	4.98
100,001 至 200,000	6	720,040	3.57
200,001 至 400,000	3	912,209	4.53
400,001 至 600,000	1	419,220	2.08
600,001 至 800,000	0	0	0.00
800,001 至 1,000,000	0	0	0.00
1,000,001 以上	6	14,447,800	71.74
合計	486	20,140,000	100.00

(四)主要股東名單

112 年 4 月 16 日；單位：股／%

股份 主要股東名稱	持有股數	持股比例
飛龍投資股份有限公司	3,741,800	18.58
燕杰投資股份有限公司	2,226,000	11.05
陳俊傑	2,130,600	10.58
陳英傑	2,130,600	10.58
陳三傑	2,130,600	10.58
傑凱投資股份有限公司	2,088,200	10.37
許瑋珊	419,220	2.08
陳燕飛	355,109	1.76
賴東禎	355,100	1.76
許鴛鴦	202,000	1.00

(五)最近二年度每股市價、淨值、盈餘、股利及相關資料

單位：新台幣元

項目＼年度			110 年	111 年	當年度截至 112 年 3 月 31 日
每股市價	最高		未上市(櫃)	未上市(櫃)	未上市(櫃)
	最低		未上市(櫃)	未上市(櫃)	未上市(櫃)
	平均		未上市(櫃)	未上市(櫃)	未上市(櫃)
每股淨值	分配前		29.76	32.10	未經會計師查核
	分配後		26.76	(註)	未經會計師查核
每股盈餘	加權平均股數(仟股)		20,145	20,146	未經會計師查核
	每股盈餘追溯調整前		5.70	5.82	未經會計師查核
	每股盈餘追溯調整後		5.70	5.82	未經會計師查核
每股股利	現金股利		3	3 (註)	不適用
	無償配股	盈餘配股	—	—	不適用
		資本公積配股	—	—	不適用
	累積未付股利		—	—	—
投資報酬分析	本益比		未上市(櫃)	未上市(櫃)	未上市(櫃)
	本利比		未上市(櫃)	未上市(櫃)	未上市(櫃)
	現金股利殖利率		未上市(櫃)	未上市(櫃)	未上市(櫃)

註：尚俟 112 年 6 月 14 日股東常會通過。

(六)公司股利政策及執行狀況

1. 股利政策

本公司考量所處環境及成長階段，基於公司營運需要暨股東權益，由董事會擬具適當之股利分派方案，提請股東會決議分配之，其中現金股利不低於股利總額百分之三十。

2. 本年度已議股利分派之情形。

本公司 111 年度盈餘分配案，業經 112 年 3 月 22 日董事會通過，配發股東現金股利 60,420 仟元(每股配發 3 元)，預計於 112 年 6 月 14 日提請股東常會決議。

3. 預期股利政策將有重大變動時，應加以說明：無。

(七)本次股東會擬議之無償配股對公司營業績效及每股盈餘之影響：無。

(八)員工、董事及監察人酬勞

1. 公司章程所載員工、董事及監察人酬勞之成數或範圍：

本公司章程規定每年決算如有獲利，應先提撥不低於 0.1%為員工酬勞、不高於 5%為董事酬勞，由董事會決議後分派。但本公司如有以前年度累積虧損，於提撥員工酬勞、董事酬勞前，應先預留彌補虧損數，其餘額再依前項比例提撥。

分派員工酬勞得以股票或現金之方式為之，分派之對象包含符合一定條件之從屬公司員工。

2. 本期估列員工、董事及監察人酬勞金額之估列基礎、以股票分派之員工酬勞之股數計算基礎及實際分派金額若與估列數有差異時之會計處理：

本公司員工酬勞及董事酬勞估列金額係以當年度獲利情形及章程所訂之成數為基礎估列。實際配發金額若與估列數有差異，則依會計估計變動處理，於股東常會決議年度調整入帳。

3. 董事會通過分派酬勞情形：

(1)112 年 3 月 22 日本公司董事會決議分派員工酬勞新台幣 143,223 元，全數以現金發放之，董事酬勞不發放，與 111 年度認列費用估列金額無差異。

(2)以股票分派之員工酬勞金額及占本期個體或個別財務報告稅後純益及員工酬勞總額合計數之比例：無。

4. 前一年度員工、董事、監察人酬勞之實際分派情形、其與認列員工、董事及監察人酬勞有差異者並應敘明差異數、原因及處理情形：

110 年度員工酬勞新台幣 136,440 元，已全數發放完竣，董事酬勞不發放，實際配發金額與 110 年度認列費用估列金額無差異。

(九)公司買回本公司股份情形：無。

二、公司債辦理情形：無。

三、特別股辦理情形：無。

四、海外存託憑證辦理情形：無。

五、員工認股權憑證辦理情形：無 。

六、限制員工權利新股辦理情形：無。

七、併購或受讓他公司股份發行新股辦理情形：無。

八、資金運用計畫執行情形：無。

伍、營運概況

一、業務內容

(一)業務範圍

1.所營業務之主要內容及營業比重:

單位：新台幣仟元

年度 項目	110 年度		111 年度	
	金額	百分比(%)	金額	百分比(%)
床墊	722,588	86.25	771,304	86.60
寢具	77,982	9.31	78,197	8.78
其他	37,196	4.44	41,100	4.62
合計	837,766	100.00	890,601	100.00

2.公司目前之商品及服務項目

公司係從事居家生活商品的製造及銷售，產品主要為床墊、寢具及週邊家具。消費者除了至本公司全台各實體門市選購商品外，亦可經由本公司網路平台或合作的電商訂購商品。消費者與本公司之間還可透過社群平台溝通，拉近彼此距離。

3.計畫開發之新商品及服務

(1)積極展店：本公司為拓展營收，今年度仍將持續開發銷售據點。除一線城市外，觸角亦延伸至具發展潛力的新興地區，採取小而美的展店策略，縮短回收的時間。

(2)深耕自有品牌：本公司運用媒體行銷，發展自有品牌「床的世界」，提高知名度與市場佔有率，

(3)加強產品開發：除了研發新產品外，更與相關的專業團隊合作，開發不同功能的商品，提供消費者更多樣化的選擇。

(二)產業概況

1.產業之現況與發展

台灣床墊市場從過去到現在，主要的銷售通路分成下列三大類：

(1)一般家具通路。

(2)單一床墊品牌通路。

(3)床墊多品牌專賣通路。

就床墊主要生產地可分為台灣本地製造生產及原裝進口。原裝進口部分以美國最為大宗。

早期台灣床墊的銷售通路以一般家具通路和單一床墊品牌通路為主。一般家具通路商的床墊大都以寄賣的方式經營，部份消費者對床墊抱持能睡以及便宜就好的觀念；而單一床墊品牌通路的商店僅販售單一品牌的產品，均無法充分滿足消費者的需求。

隨著經濟發展與國民所得增加，消費者開始追求養生與健康，由關注睡眠，進而重視床墊品質。因此，床墊多品牌專賣通路商應運而生，市場的競爭更勝以往。

民國 92 年本公司從工廠生產轉型為產銷合一的經營模式，成立床墊、寢具多品牌連鎖通路商。除以自有品牌「床的世界」深耕消費者外，同時銷售不同品牌的床墊，以提升競爭力，讓不同型態的消費客群都能找到最適合自身的床墊。

其次，網路銷售金額逐年擴增，龐大的網購商機，驅使業者紛紛轉往線上布局。本公司為把握此一趨勢，已建立購物商城，且與其他網路通路商合作，在不同的購物平台銷售產品，提供消費者更多購買的機會。

2.產業上、中、下游間關聯性

為因應床墊產業的性質，本公司建構了完整的上、中、下游供應鏈系統(如下圖)，形成健全的產銷體系。上游為床墊相關材料及生產機器設備產業，中游為製床產業，下游為品牌行銷及通路銷售產業。

上游	中游	下游
床墊、機器設備產業	床墊製造及供應產業	品牌行銷及通路銷售產業
彈簧鋼線、彈簧袋布料	床墊設計、床款開發	連鎖商店
彈簧木架物料	獨立筒彈簧成型裝袋製作	百貨專櫃
泡棉、乳膠物料	下墊組裝製作	網路商店
紡織布料	床墊成品組裝製作	
五金飾釦、配件	運輸配送	
車花、圍邊機器設備		
包裝袋、保固卡		
其他		

3.產品之發展趨勢

本公司為床墊專業製造商及連鎖通路商，致力研究與開發床墊與相關產品，產品之發展趨勢如下：

年度	說明
61	生產一般彈簧床墊。
85	生產獨立筒床墊，具備符合人體工學以及互不干擾的特性。
103	研發電動按摩調整床，運用智慧多功能段數、多點按摩震動變速系統，讓坐臥按摩輕鬆自如。
105	發表智慧科技床，在無電磁波的安全環境下，躺在床墊上就能管理睡眠，帶來智慧便利的居家生活。
106	推出超級床墊，將舒曼波技術裝載其中，提升睡眠品質。
107	原電動按摩調整床升級為全功能健身伸展按摩調整床。
108	發表總裁升降調整床組，搭配空氣纖維素材，具電動調整及升降功能。
109	運用「智能睡眠偵測板」，嵌入一般的床墊，讓消費者了解自己的睡眠狀況，進而管理睡眠。
110	推出「美妍系列-捲包床」：透過細柔的面布，呵護消費者的肌膚及經由透氣邊框，穩定睡眠溫度。
111	推出「iBedding 艾飛智能電動調整床挺你系列」，具頂腰、降逆流、零重力、止鼾、平躺、倒立及閱讀等 7 種功能模式，並配備雙 USB 插槽、專利涼感防水面布與親水棉及 LED 床底燈等裝置，為一張全新的智能電動調整床。

4.產品之競爭情形

「床墊」是民生必需品，對消費者而言，有著不可取代的特性。近年來床墊的消費市場，除了實體的床墊專賣通路商、床墊品牌商及一般家具業外，電子商務的蓬勃發展，也帶動床墊網購的快速增加，彼此間競爭更為激烈。

為強化市場競爭，本公司致力於床墊連鎖通路的擴展，並採產銷一貫作業經營，除降低成本外，也可掌握消費者的動態，做為產品開發的參考。此外，因應網購消費的大幅成長，本公司已陸續增設網路銷售平台，提供消費者多樣化選擇。

在商品設計上，本公司依照不同型態的消費客群，設計多樣化與兼具科技及時尚的床墊，並專注於品質與售後服務，在國內市場擁有忠誠度穩定的消費者。

(三)技術及研發概況

1.所營業務之技術層次及研究發展概況

研發團隊充分考量多功能的產品要求與成本效益，配合消費者對於床墊的軟硬與尺寸不同的需求予以客製化；其次，研發設計的提昇除了核心技術外，還包括瞭解同業對新產品的發展、測試國外產品和本身產品在製作上的差異，以及針對消費者的回饋，調整產品等面向。

研發團隊經過不斷的創新研發及結合高科技技術，近年來積極投入智能床墊的再進化，以迎合市場需求。

2.最近年度及截至年報刊印日投入之研發費用及開發成功之產品

(1)111 年度研發費用及截至年報刊印日投入之研發費用分別為2,293仟元及467仟元。

(2)111 年度及截至年報刊印日開發成功之產品：iBedding 艾飛智能電動調整床挺你系列。

(四)長、短期業務發展計畫

1.短期業務發展計畫

(1)持續拓展國內市場，提高顧客滿意度。

(2)善用通路優勢，商品多元化。

(3)透過大數據分析，調整行銷策略。

(4)有效整合集團資源，開發異業結盟。

2.長期業務發展計畫

(1)培育床墊銷售專業人才及經營管理人才。

(2)拓展海外市場。

(3)統籌運用核心競爭力。

(4)投入研發技術，創新床墊功能。

二、市場及產銷概況

(一)市場分析

1.公司主要商品(服務)之銷售(提供)地區

單位：新台幣仟元

銷售地區	110 年度		111 年度	
	金額	比率(%)	金額	比率(%)
內銷	798,516	95.32	888,608	99.78
外銷	39,250	4.68	1,993	0.22
總計	837,766	100.00	890,601	100.00

2.市場佔有率

根據財政部稅務行業標準分類統計資料顯示，111 年國產家用家具零售銷售額約 209 億元。本公司 111 年營收為 8.91 億元，在國產家用家具零售市場佔有率約 4.26%。

3.市場未來的供需狀況與成長性

(1)市場未來的供需狀況

本公司主要從事床墊銷售，以內需市場為主，市場未來的供需情況與國內經濟環境息息相關。隨著國人生活水準的提高，有助於床墊市場維持成長的趨勢。

過去主要以「單店集市」所形成的家具床墊街，陸續轉型為家居專業賣場、設計展覽場或連鎖門市的銷售型態；加上調整床、按摩床及智能床等多功能的床墊推陳出新，相對提供消費者更多元化的選擇。

綜合上述，對於大型且具知名度，以服務為導向的床墊連鎖通路業者衍生龐大的商機。

(2)市場未來的成長性

現代人承受繁重的生活壓力，導致失眠的人口日漸增加，促使消費者愈來愈重視睡眠，願意投資於健康睡眠，加上消費者對於制度完備，產品有保障的連鎖通路業者較具信賴感，均使市場的消費趨勢偏向連鎖通路業者。

本公司秉持”讓客戶健康睡眠、天天享受睡眠 SPA，可以養生、保健、睡飽”為使命，產品與服務深受消費者肯定。藉由不斷拓展據點，壯大經濟規模，增加網購服務，強化競爭優勢。

4.競爭利基

(1)多品牌策略

床墊是屬於生命週期長的產品，消費者判斷床墊品質的好壞在於對品牌的信賴程度。品牌信賴度愈高，消費者認知的產品品質就會愈高。本公司銷售多項進口知名品牌床墊並結合本身自有及代工品牌床墊，提供消費者多元化的選擇。

(2)專業的顧問式銷售

一般消費者對床墊的認知有限，專業的銷售人員若能夠依照消費者的體型、重量及習慣等面向，建議消費者選擇一張適合自己的床墊，就變得很重要。本公司的銷售人員均須接受密集的教育訓練及隨時吸收新的專業知識，才能給予消費者專業的建議。

透過專業的評估後，銷售人員與消費者較能建立長遠的信賴關係，在銷售人員售後的持續服務下，彼此之間保持一定的接觸頻度，就能創造下一次的銷售機會。

(3)體驗式的氛圍營造

本公司門市佈置溫馨，讓消費者進入門市就有家的感覺，以輕鬆的心情感受獨立筒的軟硬、泡綿的厚度及緹花布的膚觸等體驗，加上配合銷售人員專業的建議，讓消費者可以選到最適合的床墊。

(4)清楚的通路定位

床的世界一詞，既是通路名稱，亦是床墊品牌名稱，透過媒體的宣傳，逐漸在消費者心中建立知名度及良好的品牌形象。本公司以健康睡眠床墊專賣店自許，比一般傳統傢俱店對於床墊的認知更加專業，又比單一品牌床墊專賣店有更多的產品選擇，提供消費者一站式購足（One-Stop Shopping）的消費需求。

5.發展遠景之有利、不利因素與因應對策

(1)有利因素

A.失眠人口增加，床墊選購受到消費者的重視，加上消費者對於科技應用於床墊的產品愈感興趣，多功能的床墊逐漸獲得青睞。本公司擁有多品牌及多功能的床墊，提供消費者多元化的選擇。

B.消費者習性漸受品牌知名度影響，本公司銷售國內外知名品牌床墊，同時也是床墊製造工廠，可滿足不同族群的需求，亦可管控產品品質並降低製造成本。

C.本公司控制產品生產、銷售及配送流程，在台灣計有 28 處銷售據點、3 處經銷商、2 處百貨專櫃及 3 個電商平台，涵蓋面廣，可提供客戶便利之消費與售後服務。

D.本公司核心團隊具有多年銷售實戰經驗，充份掌握市場動態與兼具經營管理能力，加上銷售人員的專業知識，可協助客戶選出最適合的床墊及寢具。

(2)不利因素及因應對策

A.同業競爭情形激烈：除一般傳統床墊業者的競爭外，電視購物、網路購物、大型量販店也開始販賣床墊，造成競爭壓力。

因應對策：

a.運用消費者多樣偏好的需求，對不同的客層作出產品區隔。

b.開發更具附加價值的功能性產品。

c.加強品牌形象的建立及行銷策略的推展，強化消費者的認同度。

d.持續展店，改善門市內部裝潢，以吸引門市來客數。

B.流通產業人員培養不易，人員流動率高。

因應對策：

a.透過一連串精實的教育，訓練優秀的店長提升單店的經營管理能力。

b.落實公司利潤與員工共享，讓公司擁有更多的優秀人才。

(二)主要產品之重要用途及產製過程

1. 主要產品之重要用途

主要產品	床墊
用途	滿足消費者睡眠的基本需求，優質健康睡眠可以「養生、保健、睡飽」。

2. 主要產品產製過程

有關床墊製造的部份，業務單位在接獲客戶訂單後，開立工作單給生產單位，生產單位依照物料需求領料，依不同的尺寸規格組裝，然後檢測是否合規，最後圍邊、包裝入庫，產製流程如下:

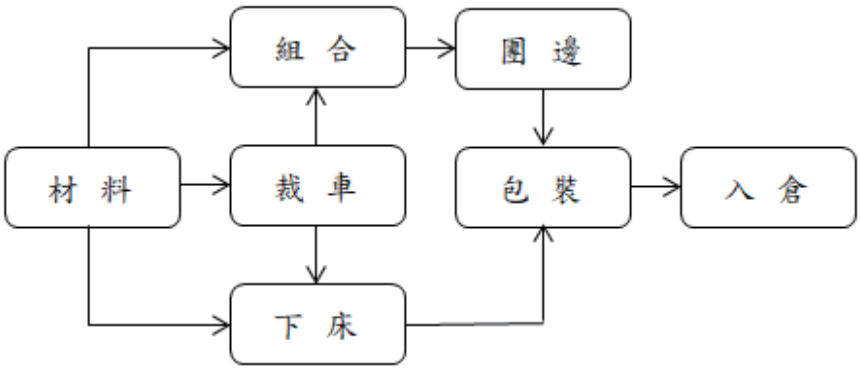

(三)主要原料之供應狀況

主要原料	供應狀況
彈簧	穩定
車花	穩定
泡棉	穩定
匹布	穩定

主要的原、物料供應商都是長期配合的供應商，所以原、物料供應穩定。製造模式以接單生產為主，主要供應商為配合生產需要，向公司承租廠房，在同一廠區內製造生產，即時提供料源，不僅減輕公司庫存的壓力，更加速產製的流程，與國內其他同業相比，具相當的優勢。

(四)最近二年度任一年度中曾占進(銷)貨總額百分之十以上之供應商(客戶)名稱及其進(銷)貨金額與比例，並說明其增減變動原因

1.進貨

最近二年度主要供應商資料

單位：新台幣仟元

	110 年				111 年			
項目	名稱	金額	占全年度進貨淨額比率〔%〕	與發行人之關係	名稱	金額	占全年度進貨淨額比率〔%〕	與發行人之關係
1	禎佶祥	37,615	17.84	—	禎佶祥	35,436	13.89	—
2	其他	173,179	82.16	—	造千	27,532	10.79	—
3	—	—	—	—	其他	192,180	75.32	—
	進貨淨額	210,794	100.00		進貨淨額	255,148	100.00	

進貨增減變動原因說明：造千進貨增加主係採購需求增加。

2.銷貨：最近二年度本公司無單一客戶銷貨金額占銷貨總額百分之十以上。

(五)最近二年度生產量值

單位：台／新台幣仟元

生產量值 年度 / 主要商品	110 年度			111 年度		
	產能	產量	產值	產能	產量	產值
床墊自製	40,700	30,757	214,060	40,700	28,565	205,924
其他	3,690	2,709	6,142	3,690	3,280	7,585
合計	44,390	33,466	220,202	44,390	31,845	213,509

(六)最近二年度銷售量值

單位：台／新台幣仟元

銷售量值 年度 / 主要商品	110 年度				111 年度			
	內銷		外銷		內銷		外銷	
	量	值	量	值	量	值	量	值
床墊自製	26,018	613,816	5,482	39,250	28,172	717,602	268	1,993
床墊外購	1,726	69,523	—	—	1,212	51,709	—	—
寢具	77,473	77,982	—	—	80,520	78,197	—	—
其他	9,437	37,195	—	—	10,358	41,100	—	—
合計	114,654	798,516	5,482	39,250	120,262	888,608	268	1,993

三、從業員工資訊

最近二年度及截至年報刊印日止之從業員工資料

單位：人／%

112 年 5 月 12 日

年　度		110 年度	111 年度	112 年度截至 5 月 12 日止
員工人數	門市人員	111	156	161
	行政管理人員	47	46	46
	研發人員	2	2	2
	製造人員	60	55	56
	合　　計	220	259	265
平 均 年 歲		44.13	46.22	47.90
平均服務年資		8.61	6.97	6.63
學歷分布比率	博　　士	0.46	0.39	0.38
	碩　　士	2.73	3.09	2.96
	大　　專	61.36	48.65	49.38
	高　　中	34.09	44.40	43.84
	高中以下	1.36	3.47	3.44

四、環保支出資訊

最近年度及截至年報刊印日止，因污染環境所遭受之損失(包括賠償及環境稽查結果違反環保法規事項，應列明處分日期、處分字號、違反法規條文、違反法規內容、處分內容)，並揭露目前及未來可能發生之估計金額與因應措施：無。

五、勞資關係

(一)員工福利制度之實施情形

1. 員工福利措施

員工福利措施依勞動基準法、勞工退休金條例、勞工保險條例及相關法令規定辦理。員工的福利包括勞健保、團保、退休金提撥、年終獎金發放、員工認股及透過職工福利委員會提供各類禮金，並且提供績優的主管、業務員及行政同仁等旅遊福利。

2. 進修及訓練

各部門依其需求規劃教育訓練，執行員工內部及外部之教育訓練，提供員工多樣之學習管道及專業課程訓練，創造持續學習的工作環境及培育專業人才的目標。

3. 退休制度

員工的退休制度依勞工退休金條例的規定辦理，每月按員工薪資總額百分之六提撥退休金儲存於勞保局的勞工退休金個人專戶。

4. 勞資間之協議與各項員工權益維護措施情形

勞資間經由溝通、激勵、教育等方式滿足員工的需求，提升員工向心力及工作滿意度，為公司創造更大的價值，促進勞資雙方關係和諧。

(二)最近年度及截至年報刊印日止，公司因勞資糾紛所遭受之損失(包括勞工檢查結果違反勞動基準法事項，應列明處分日期、處分字號、違反法規條文、違反法規內容、處分內容)：無。

(三)目前及未來可能發生之估計金額與因應措施：無。

六、資通安全管理

(一)敘明資通安全風險管理架構、資通安全政策、具體管理方案及投入資通安全管理之資源等：

1. 資訊安全風險管理架構：

(1)本公司管理部，負責規劃、執行及推動資訊安全管理事項，並推展資訊安全意識。

(2)本公司稽核部為資訊安全監理之查核單位，若查核發現缺失，旋即要求受查單位提出相關改善計畫並呈報董事長，且定期追蹤改善成效，以降低內部資安風險。

2. 資訊安全政策：

(1)維持各資訊系統永續運作。

(2)防止駭客、各種病毒入侵及破壞。

(3)防止人為意圖不當及不法使用。

(4)防止機敏資料外洩。

(5)避免人為疏失意外。

(6)維護實體環境安全。

3. 資訊安全具體管理方案：

(1)本公司電腦主機、各應用伺服器等設備均設置於專用機房，機房保留進出記錄存查。

(2)機房內備有空調，維持電腦設備於適當的溫度環境下運轉。

(3)機房主機配置不斷電設備，確保臨時停電時不會中斷電腦系統的運作。

(4)設置防火牆，資料定期備份及按時辦理資料異地備援。

(5)宣導同仁定期更換系統密碼，以維持帳號安全；於公司網站及 e-mail 宣導資通安全。

4.投入資通安全管理之資源：111 年度委請勤業眾信聯合會計師事務所針對本公司之資訊安全進行確信服務；本公司亦不定期進行內部宣導、密碼變更及加強作業系統，以確保同仁之電腦設備均處於完備之防護狀態。

(二)列明最近年度及截至年報刊印日止，因重大資通安全事件所遭受之損失、可能影響及因應措施，如無法合理估計者，應說明其無法合理估計之事實：無。

七、重要契約：

契約性質	當事人	契約起訖日期	主要內容	限制條款
借款契約	永豐商業銀行	111.11.30～112.11.30	短期擔保借款	無
借款契約	永豐商業銀行	111.12.15～113.12.15	中期擔保借款	無
租賃	鴻傑(股)公司	104.03.01～119.02.28	承租土地	無
租賃	鴻傑(股)公司	111.07.06～116.07.05	承租土地及建物	無
授權合約	Bemco Associater, Inc.	107.05.15～127.05.14	品牌授權	Taiwan
授權合約	Englander Sleep Products, L.L.C.	106.07.01～126.06.30	品牌授權	Taiwan and China
授權合約	Mardav Manufacturing Inc.	106.03.31～永久	品牌授權	亞洲
經銷供貨契約	坤茹企業有限公司	111.10.31～112.10.30	供貨相關約定	無
經銷供貨契約	愛家家具有限公司	111.10.31～112.10.30	供貨相關約定	無
經銷供貨契約	古豐國際實業有限公司	111.10.31～112.10.30	供貨相關約定	無

陸、財務概況

一、最近五年度簡明財務資料

(一)簡明資產負債表及綜合損益表資料

1.簡明資產負債表-國際財務報導準則(合併)

單位：新台幣仟元

項目＼年度		最近五年度財務資料				
		107年(重編後)	108年	109年	110年	111年
流動資產		443,226	419,718	471,749	560,553	612,881
不動產、廠房及設備		429,959	358,322	356,644	359,319	365,623
無形資產		5,276	5,682	4,850	2,943	3,391
其他資產		32,570	700,251	689,678	724,755	717,651
資產總額		911,031	1,483,973	1,522,921	1,647,570	1,699,546
流動負債	分配前	256,394	266,440	288,956	330,109	350,041
	分配後	306,744	316,790	339,306	390,529	註
非流動負債		191,011	725,106	699,116	718,156	703,035
負債總額	分配前	447,405	991,546	988,072	1,048,265	1,053,076
	分配後	497,755	1,041,896	1,038,422	1,108,685	註
歸屬於母公司業主之權益		463,626	492,427	534,849	599,305	646,470
股本		201,400	201,400	201,400	201,400	201,400
資本公積		80,000	80,608	80,608	80,608	80,608
保留盈餘	分配前	176,689	210,419	252,841	317,297	374,129
	分配後	126,339	160,069	202,491	256,877	註
其他權益		0	0	0	0	(9,667)
庫藏股票		0	0	0	0	0
非控制權益		5,537	0	0	0	0
權益總額	分配前	463,626	492,427	534,849	599,305	646,470
	分配後	413,276	442,077	484,499	538,885	註

註：尚未經股東會通過。

2.簡明綜合損益表-國際財務報導準則(合併)

單位：新台幣仟元

年度 項目	最近五年度財務資料				
	107年(重編後)	108年	109年	110年	111年
營業收入	738,124	761,333	776,484	837,766	890,601
營業毛利	466,693	493,448	506,531	535,587	583,406
營業損益	107,785	121,362	129,004	154,786	155,835
營業外收入及支出	(4,724)	(14,323)	(10,834)	(9,031)	(6,532)
稅前淨利	103,061	107,039	118,170	145,755	149,303
繼續營業單位本期淨利	103,061	107,039	118,170	145,755	149,303
停業單位損失	0	0	0	0	0
本期淨利(損)	80,056	84,151	92,772	114,806	117,252
本期其他綜合損益(稅後淨額)	0	0	0	0	(9,667)
本期綜合損益總額	80,056	84,151	92,772	114,806	107,585
淨利歸屬於母公司業主	79,540	84,080	92,772	114,806	117,252
淨利歸屬於非控制權益	516	71	0	0	0
綜合損益總額歸屬於母公司業主	79,540	84,080	92,772	114,806	107,585
綜合損益總額歸屬於非控制權益	516	71	0	0	0
每股盈餘	3.95	4.17	4.61	5.70	5.82

3.簡明資產負債表-國際財務報導準則(個體)

單位：新台幣仟元

項目＼年度		最近五年度財務資料				
		107年(重編後)	108年	109年	110年	111年
流動資產		332,027	317,833	352,487	436,244	454,922
採用權益法之投資		210,417	212,415	221,229	235,986	230,773
不動產、廠房及設備		201,198	194,801	192,431	197,516	209,828
無形資產		5,276	5,682	4,850	2,943	3,391
其他資產		32,570	199,299	200,312	246,619	250,619
資產總額		781,488	930,030	971,309	1,119,308	1,149,533
流動負債	分配前	207,587	222,862	233,904	282,571	264,928
	分配後	257,937	273,212	284,254	342,991	註
非流動負債		110,275	214,741	202,556	237,432	238,135
負債總額	分配前	317,862	437,603	436,460	520,003	503,063
	分配後	368,212	487,953	486,810	580,423	註
歸屬於母公司業主之權益		0	0	0	0	0
股本		201,400	201,400	201,400	201,400	201,400
資本公積		80,000	80,608	80,608	80,608	80,608
保留盈餘	分配前	176,689	210,419	252,841	317,297	374,129
	分配後	126,339	160,069	202,491	256,877	註
其他權益		0	0	0	0	(9,667)
庫藏股票		0	0	0	0	0
非控制權益		5,537	0	0	0	0
股東權益總額	分配前	463,626	492,427	534,849	599,305	646,470
	分配後	413,276	442,077	484,499	538,885	註

註：尚未經股東會通過。

4.簡明綜合損益表-國際財務報導準則(個體)

單位：新台幣仟元

項目＼年度	最近五年度財務資料				
	107年(重編後)	108年	109年	110年	111年
營業收入	731,951	754,487	763,245	789,962	881,200
營業毛利	392,644	417,402	422,825	435,913	500,485
營業損益	68,622	80,560	81,844	98,254	115,570
營業外收入及支出	26,779	20,134	28,701	38,049	27,510
稅前淨利	95,401	100,694	110,545	136,303	143,080
繼續營業單位本期淨利	95,401	100,694	110,545	136,303	143,080
停業單位損失	0	0	0	0	0
本期淨利(損)	80,056	84,151	92,772	114,806	117,252
本期其他綜合損益(稅後淨額)	0	0	0	0	(9,667)
本期綜合損益總額	80,056	84,151	92,772	114,806	107,585
淨利歸屬於母公司業主	79,540	84,080	92,772	114,806	117,252
淨利歸屬於非控制權益	516	71	0	0	0
綜合損益總額歸屬於母公司業主	79,540	84,080	92,772	114,806	107,585
綜合損益總額歸屬於非控制權益	516	71	0	0	0
每股盈餘	3.95	4.17	4.61	5.70	5.82

(二)最近五年度簽證會計師姓名及查核意見

最近五年度簽證會計師之姓名及其查核意見

年度	會計師事務所名稱	會計師姓名	查核意見
107	勤業眾信聯合會計師事務所	邱政俊、韋亮發	無保留意見
108	勤業眾信聯合會計師事務所	邱政俊、吳世宗	無保留意見加強調事項段落或其他段落
109	勤業眾信聯合會計師事務所	邱政俊、吳世宗	無保留意見
110	勤業眾信聯合會計師事務所	黃秀椿、吳世宗	無保留意見
111	勤業眾信聯合會計師事務所	黃秀椿、吳世宗	無保留意見

二、最近五年度財務分析

(一)財務分析-國際財務報導準則(合併)

年度 分析項目(註1)		最近五年度財務分析				
		107年(重編後)	108年	109年	110年	111年
財務結構(%)	負債占資產比率	49.11	66.82	64.88	63.62	61.96
	長期資金占不動產、廠房及設備比率	152.26	339.79	345.99	366.65	369.10
償債能力%	流動比率	172.87	157.53	163.26	169.81	175.09
	速動比率	115.97	102.35	116.21	131.66	136.32
	利息保障倍數	23.89	9.07	10.25	12.74	12.62
經營能力	應收款項週轉率（次）	11.34	12.22	13.49	15.25	19.68
	平均收現日數	32.19	29.86	27.05	23.93	18.54
	存貨週轉率（次）	1.94	1.87	1.98	2.40	2.48
	應付款項週轉率（次）	4.51	5.57	6.43	5.63	4.84
	平均銷貨日數	188.14	195.18	184.34	152.08	147.17
	不動產、廠房及設備週轉率（次）	1.71	1.93	2.17	2.34	2.46
	總資產週轉率（次）	0.82	0.64	0.52	0.53	0.53
獲利能力	資產報酬率（%）	9.31	7.91	6.85	7.87	7.62
	權益報酬率（%）	18.04	17.60	18.06	20.25	18.82
	稅前純益占實收資本比率（%）	51.17	53.15	58.67	72.37	74.13
	純益率（%）	10.85	11.05	11.95	13.70	13.17
	每股盈餘（元）	3.95	4.17	4.61	5.70	5.82
現金流量	現金流量比率（%）	41.50	58.00	76.46	76.68	70.59
	現金流量允當比率（%）	134.46	144.24	209.08	285.45	288.60
	現金再投資比率（%）	8.77	17.36	26.49	28.64	24.39
槓桿度	營運槓桿度	1.18	1.77	1.73	1.63	1.68
	財務槓桿度	1.04	1.12	1.11	1.09	1.09

請說明最近二年度各項財務比率變動原因。(若增減變動未達20% 者可免分析)

1.應收款項週轉率變動29%：主係111年應收帳款減少所致。

2.平均收現日數變動23%，主係111年應收帳款減少所致。

註1：本表之計算公式如下：

1.財務結構

(1)負債占資產比率＝負債總額／資產總額。

(2)長期資金占不動產、廠房及設備比率＝（權益總額＋非流動負債）／ 不動產、廠房及設備淨額。

2.償債能力

(1)流動比率＝流動資產／流動負債。

(2)速動比率＝（流動資產－存貨－預付費用）／流動負債。

(3)利息保障倍數＝所得稅及利息費用前純益／本期利息支出。

3.經營能力

(1)應收款項(包括應收帳款與因營業而產生之應收票據)週轉率＝ 銷貨淨額／各期平均應收款項(包括應收帳款與因營業而產生之應收票據)餘額。

(2)平均收現日數＝365／應收款項週轉率。

(3)存貨週轉率＝銷貨成本／平均存貨額。

(4)應付款項(包括應付帳款與因營業而產生之應付票據)週轉率＝ 銷貨成本／各期平均應付款項(包括應付帳款與因營業而產生之應付票據)餘額。

(5)平均銷貨日數＝365／存貨週轉率。

(6)不動產、廠房及設備週轉率＝銷貨淨額／平均不動產、廠房及設備淨額。

(7)總資產週轉率＝銷貨淨額／平均資產總額。

4.獲利能力

(1)資產報酬率＝〔稅後損益＋利息費用×（１－稅率）〕／ 平均資產總額。

(2)權益報酬率＝稅後損益／平均權益總額。

(3)純益率＝稅後損益／銷貨淨額。

(4)每股盈餘＝（歸屬於母公司業主之損益－特別股股利）／加權平均已發行股數。

5.現金流量

(1)現金流量比率＝營業活動淨現金流量／流動負債。

(2)淨現金流量允當比率＝最近五年度營業活動淨現金流量／最近五年度(資本支出＋存貨增加額＋現金股利)。

(3)現金再投資比率＝(營業活動淨現金流量－現金股利)／(不動產、廠房及設備毛額＋長期投資＋其他非流動資產＋營運資金)。

6.槓桿度：

(1)營運槓桿度＝(營業收入淨額－變動營業成本及費用）／ 營業利益。

(2)財務槓桿度＝營業利益 ／（營業利益－利息費用)。

(二)財務分析-國際財務報導準則(個體)

年度 分析項目(註1)		最近五年度財務分析				
		107年(重編後)	108年	109年	110年	111年
財務結構(%)	負債占資產比率	40.67	47.05	44.94	46.46	43.76
	長期資金占不動產、廠房及設備比率	285.24	363.02	383.20	423.63	421.59
償債能力%	流動比率	159.95	142.61	150.70	154.38	171.72
	速動比率	123.32	112.45	121.95	132.11	145.64
	利息保障倍數	43.31	23.20	29.87	36.67	34.85
經營能力	應收款項週轉率（次）	11.15	11.61	13.06	13.72	17.01
	平均收現日數	32.74	31.44	27.95	26.60	21.46
	存貨週轉率（次）	4.82	4.81	5.24	5.67	6.25
	應付款項週轉率（次）	3.95	4.27	4.54	4.04	4.74
	平均銷貨日數	75.73	75.88	69.66	64.37	58.4
	不動產、廠房及設備週轉率（次）	3.67	3.81	3.94	4.05	4.33
	總資產週轉率（次）	0.96	0.88	0.80	0.76	0.78
獲利能力	資產報酬率（%）	10.70	10.26	10.08	11.28	10.63
	權益報酬率（%）	18.04	17.60	18.06	20.25	18.82
	稅前純益占實收資本比率（%）	47.37	50.00	54.89	67.68	71.04
	純益率（%）	10.94	11.15	12.15	14.53	13.31
	每股盈餘（元）	3.95	4.17	4.61	5.70	5.82
現金流量	現金流量比率（%）	30.42	59.32	68.51	68.75	64.65
	現金流量允當比率（%）	147.73	155.98	233.80	238.53	219.95
	現金再投資比率（%）	2.96	14.50	18.14	21.45	15.45
槓桿度	營運槓桿度	1.19	1.94	1.94	1.81	1.76
	財務槓桿度	1.03	1.06	1.05	1.04	1.04

請說明最近二年度各項財務比率變動原因。
1.應收款項週轉率變動24%：主係111年應收帳款減少所致。
2.現金再投資比率變動28%：主係111年營業活動淨現金流量減少及股利增加所致。

註1：本表之計算公式請參考前表註1。

三、最近年度財務報告之審計委員會審查報告

審計委員會審查報告書

董事會造送本公司民國 111 年度營業報告書、財務報表及盈餘分派議案等，其中財務報表業經勤業眾信聯合會計師事務所黃秀椿會計師及吳世宗會計師查核完竣，並出具查核報告書。上述營業報告書、財務報表及盈餘分派議案經本審計委員會審查，認為尚無不合，爰依照證券交易法第 14 條之 4 及公司法第 219 條之規定報告如上，敬請鑒核。

此致

床的世界股份有限公司 112 年股東常會

審計委員會召集人：施仁益

中　華　民　國　一　一　二　年　四　月　十　九　日

四、最近年度經會計師簽證之合併財務報告：請參閱附件一

五、最近年度經會計師簽證之個體財務報告：請參閱附件二

六、公司及其關係企業最近年度及截至年報刊印日止，發生財務週轉困難情事，對本公司財務狀況之影響：無。

柒、財務狀況及財務績效檢討分析與風險事項

一、財務狀況

(一)財務狀況比較分析表

單位：新台幣仟元

項目＼年度	111 年 度	110 年 度	差異	
			金 額	百分比（%）
流動資產	612,881	560,553	52,328	9.34
不動產、廠房及設備	365,623	359,319	6,304	1.75
無形資產	3,391	2,943	448	15.22
其他資產	717,651	724,755	(7,104)	(0.98)
資產總額	1,699,546	1,647,570	51,976	3.15
流動負債	350,041	330,109	19,932	6.04
非流動負債	703,035	718,156	(15,121)	(2.11)
負債總額	1,053,076	1,048,265	4,811	0.46
股本	201,400	201,400	—	—
資本公積	80,608	80,608	—	—
保留盈餘	374,129	317,297	56,832	17.91
其他權益	(9,667)	—	(9,667)	—
股東權益總額	646,470	599,305	47,165	7.87
前後期變動達百分之二十以上者，且變動金額達一仟萬元以上者，其主要原因分析說明如下：無。				

二、財務績效

(一)財務績效比較分析表

單位：新台幣仟元

項目＼年度	111 年 度	110 年 度	差異	
			金 額	百分比（%）
營業收入	890,601	837,766	52,835	6.31
營業成本	307,195	302,179	5,016	1.66
營業毛利	583,406	535,587	47,819	8.93
營業費用	427,571	380,801	46,770	12.28
營業利益	155,835	154,786	1,049	0.68
營業外收入及利益	8,993	7,813	1,180	15.10
營業外費用及損失	15,525	16,844	(1,319)	(7.83)
繼續營業單位稅前利益	149,303	145,755	3,548	2.43
所得稅費用	32,051	30,949	1,102	3.56
本期淨利	117,252	114,806	2,446	2.13
其他綜合損益	(9,667)	—	(9,667)	—
本期綜合損益總額	107,585	114,806	(7,221)	(6.29)
本年度歸屬予母公司業主淨利	117,252	114,806	2,446	2.13
前後期變動達百分之二十以上者，且變動金額達一仟萬元以上者，其主要原因分析說明如下：無。				

(二)預計銷售數量與其依據，對公司未來財務業務之可能影響及因應計畫：

1. 預計銷售數量與其依據：本公司依據過去經營績效及產業現狀，訂定年度銷售目標。
2. 對公司未來財務業務影響：無重大影響。
3. 未來因應計畫：無。

三、現金流量

(一)最近年度現金流量變動之分析說明

單位：新台幣仟元

期初現金餘額(1)	全年來自營業活動淨現金流量(2)	全年來自投資活動淨現金流量(3)	全年來自籌資活動淨現金流量(4)	期末現金數額(1)+(2)+(3)+(4)	預計現金不足額之補救措施	
					融資計劃	理財計劃
379,413	247,106	(29,480)	(155,342)	441,697	—	—

1.本年度現金流量變動情形分析：
(1)營業活動：主要是營運獲利。
(2)投資活動：主要是取得不動產、廠房及設備。
(3)籌資活動：主要是支付現金股利及銀行借款償還。
2.預計現金不足額之補救措施及流動性分析：無

(二)流動性不足之改善計畫：無。

(三)未來一年現金流動性分析

單位：新台幣仟元

期初現金餘額(1)	全年來自營業活動淨現金流量(2)	全年來自投資活動淨現金流量(3)	全年來自籌資活動淨現金流量(4)	期末現金數額(1)+(2)+(3)+(4)	預計現金不足額之補救措施	
					融資計劃	理財計劃
441,697	234,891	(20,000)	(135,746)	520,842	—	—

1.本年度現金流量變動情形分析：
(1)營業活動：主要是營運獲利。
(2)投資活動：主要是取得不動產、廠房及設備。
(3)籌資活動：主要是支付現金股利及銀行借款償還。
2.預計現金不足額之補救措施及流動性分析：無

四、最近年度重大資本支出對財務業務之影響：無。

五、最近年度轉投資政策、其獲利或虧損之主要原因、改善計畫及未來一年投資計畫

本公司轉投資主要以長期策略性目的為主，聚焦產品相關業務以及集團整體營運為主。最近年度整體轉投資事業係處於獲利狀態。未來本公司仍將以策略性投資為原則，審慎評估轉投資計畫。

六、風險事項分析評估

(一)利率、匯率變動、通貨膨脹情形對公司損益之影響及未來因應措施：

1.利率變動：

本公司 111 年淨利息支出 2,391 仟元占營業收入淨額比率為 0.27%，所占比重低，故利率變動對公司損益的影響有限。

本公司平常注意市場利率變化的情形，與金融機構建立密切的往來關係，以取得優惠利率，減少利率變動對損益的影響。

2.匯率變動：

本公司產品以自製為主，採購國外商品或銷售國外市場所需外匯比重低，111 年外幣兌換淨利為 1,521 仟元占營業收入淨額比率小，故匯率波動對公司損益影響有限。

本公司隨時蒐集匯率相關的國際金融資訊，掌握匯率走勢，降低匯率變動時對損益的影響。

3.通貨膨脹：

由於俄烏戰爭衍生全球通貨膨帳，台灣亦無法避免，惟國內通貨上漲尚在本公司可以因應的範圍內。

本公司將持續注意原物料市場價格的波動情形，與供應商保持良好的互動關係。未來若持續因通貨膨脹導致進貨成本提高，本公司會適時調整相關銷貨價格，降低通貨膨脹壓力對公司損益的影響。

(二)從事高風險、高槓桿投資、資金貸與他人、背書保證及衍生性商品交易之政策、獲利或虧損之主要原因及未來因應措施：

1.本公司專注本業經營，最近年度及本年度截至年報刊印日止，無從事有關高風險、高槓桿投資、資金貸與他人、背書保證及衍生性商品交易的業務。

2.為有效控管風險，提升營運安全，本公司依相關法令，訂定「資金貸與他人作業程序」、「背書保證作業程序」及「取得或處分資產處理程序」等作業。

(三)未來研發計畫及預計投入之研發費用：

本公司 112 年度預計投入的研發費用約為銷貨收入的 0.1%~0.5%，未來視公司營運狀況及研發計畫執行的進度做適當的規劃與調整，以保持競爭優勢。

(四)國內外重要政策及法律變動對公司財務業務之影響及因應措施：

本公司遵守國內外相關法令的規範，注意國內外重要政策及法律的變動，適時調整公司內部制度及營業活動。最近年度及截至年報刊印日止，本公司並未受國內外重要政策及法律變動而有影響公司財務業務的情形。

(五)科技改變(包括資通安全風險)及產業變化對公司財務業務之影響及因應措施：

1.新冠疫情改變科技趨勢、國際局勢及產業變化，本公司將不斷提升產品的品質與生產的效率，以因應未來科技及技術開發之需求。

2. 資訊安全風險可透過網路環境及員工行為所產生，包含：駭客攻擊、網路流量攻擊、軟體（勒索）病毒、網路釣魚、垃圾郵件、軟體更新及權限控管等。對本公司財務業務可能的產生之影響包含：內部資料遭竊取或竄改、帳務損失、影響日常營運及公司形象受損等。本公司已制定內部資訊安全管理辦法，定期查核確保落實、並且透過防火牆等資安設備，查核使用者行為、強化防毒機制及進行員工教育訓練，以提高資安意識。

3. 最近年度及截至年報刊印日止，無因科技改變(包括資通安全風險)或產業變化對公司財務業務造成重大影響的情事。

(六)企業形象改變對企業危機管理之影響及因應措施：

本公司致力維持企業形象，恪遵法令、強化內部管理。最近年度及截至年報刊印日止，未發生足以影響公司企業形象的情事。

(七)進行併購之預期效益、可能風險及因應措施：無。

(八)擴充廠房之預期效益、可能風險及因應措施：無。

(九)進貨或銷貨集中所面臨之風險及因應措施：

1. 進貨集中所面臨之風險及因應措施：本公司與供應商均維持長期良好之關係，供貨來源穩定。

2. 銷貨集中所面臨之風險及因應措施：本公司以自營通路為主，門市及專櫃分佈各地，銷貨對象為一般消費大眾及經銷商。

3. 最近年度及截至年報刊印日止，無重大進銷貨集中的風險。

(十)董事、監察人或持股超過百分之十之大股東，股權之大量移轉或更換對公司之影響、風險及因應措施：無。

(十一)經營權之改變對公司之影響、風險及因應措施：無 。

(十二)訴訟或非訟事件

截至年報刊印日止，公司及公司董事、監察人、總經理、實質負責人、持股比例超過百分之十之大股東及從屬公司已判決確定或尚在繫屬中的重大訴訟、非訟或行政爭訟事件，其結果可能對股東權益或證券價格有重大影響者：無。

(十三)其他重要風險及因應措施：

資安風險評估：

1. 本公司已建立電腦網路安全防護系統，維持公司營運相關的資訊安全。

2. 本公司資訊安全防護作業與緊急備援措施如下：

(1)機房進出管制及設置不斷電系統設備。

(2)資料定期備份及按時辦理資料異地備援。

(3)每年災害復原演練，以確認災害發生後，備份資料復原的可行性並縮短災後復原的時間。

(4)對於程式、檔案文件的存取使用，以密碼權限管制。

(5)透過技術與管理等措施，提升資訊系統的防護能力，以保有最新期效。

3. 112 年 2 月本公司針對 ERP 系統進行版本的更新，以強化資訊安全。

4. 最近年度及截至年報刊印日止，本公司未發生影響公司營運的重大資安事件。

七、其他重要事項：無

捌、特別記載事項

一、關係企業相關資料

(一)關係企業組織圖

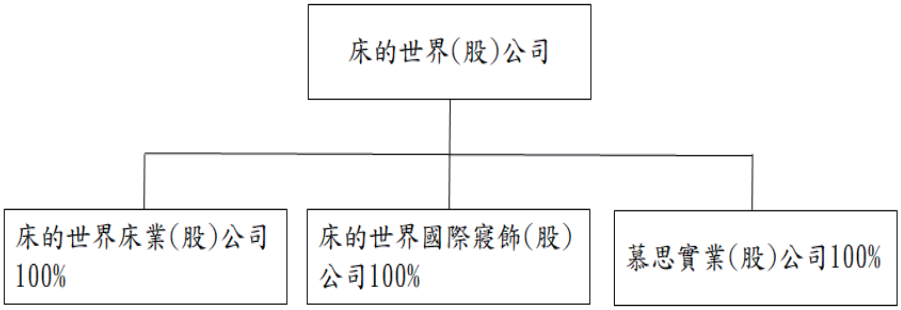

(二)關係企業基本資料

單位：新台幣仟元

公司名稱	設立日期	地址	實收資本額	主要營業項目
床的世界床業(股)公司	100.9.22	桃園市中壢區內定里1鄰定寧路7號	163,800	家具製造、批發零售
床的世界國際寢飾(股)公司	104.5.7	新北市五股區五工路105號2樓	10,000	家具寢具批發零售
慕思實業(股)公司	106.7.13	桃園市中壢區內定里1鄰定寧路7號	5,000	家具寢具批發零售

(三)推定為有控制與從屬關係者期相同股東資料：無。

(四)關係企業董事、監察人、經理人資料

公司名稱	職稱	姓名或法人代表名稱	持股情形	
			股數	持股比例
床的世界床業(股)公司	董事長 經理人	床的世界(股)公司法人代表：陳燕飛 陳英傑、張明焜	16,380	100%
床的世界國際寢飾(股)公司	董事長 董事 董事 董事 監察人	床的世界(股)公司法人代表：陳燕飛 床的世界(股)公司法人代表：陳俊傑 床的世界(股)公司法人代表：陳英傑 床的世界(股)公司法人代表：陳三傑 床的世界(股)公司法人代表：賴東禎	1,000	100%
慕思實業(股)公司	董事長	床的世界(股)公司法人代表：陳俊傑	500	100%

(五)關係企業營運概況

單位：新台幣仟元

公司名稱	資本額	資產總額	負債總額	淨值	營業收入	營業利益	本期損益	每股盈餘（元）
床的世界床業(股)公司	163,800	809,328	597,066	212,262	341,617	35,168	21,908	1.34
床的世界國際寢飾(股)公司	10,000	29,863	7,421	22,442	21,586	2,781	2,223	2.22
慕思實業(股)公司	5,000	7,565	113	7,452	2,016	664	464	0.93

(六)關係企業合併財務報表：與合併財務報告相同，請參閱附件一。

二、最近年度及截至年報刊印日止私募有價證券辦理情形：無。

三、最近年度及截至年報刊印日止子公司持有或處分本公司股票情形：無。

四、其他必要補充說明事項：無。

五、最近年度及截至年報刊印日止，發生證券交易法第三十六條第三項第二款所定對股東權益或證券價格有重大影響之事項：無。

附件一、111 年度合併財務報告暨會計師查核報告

關係企業合併財務報表聲明書

本公司 111 年度（自 111 年 1 月 1 日至 12 月 31 日止）依「關係企業合併營業報告書關係企業合併財務報表及關係報告書編製準則」應納入編製關係企業合併財務報表之公司與依國際財務報導準則第 10 號應納入編製母子公司合併財務報告之公司均相同，且關係企業合併財務報表所應揭露相關資訊於前揭母子公司合併財務報告中均已揭露，爰不再另行編製關係企業合併財務報表。

特此聲明

公司名稱：床的世界股份有限公司

負責人：陳　燕　飛

中　華　民　國　112　年　3　月　22　日

Deloitte.

勤業眾信
勤業眾信聯合會計師事務所
11073 台北市信義區松仁路100號20樓

Deloitte & Touche
20F, Taipei Nan Shan Plaza
No. 100, Songren Rd.,
Xinyi Dist., Taipei 11073, Taiwan

Tel :+886 (2) 2725-9988
Fax:+886 (2) 4051-6888
www.deloitte.com.tw

會計師查核報告

床的世界股份有限公司　公鑒：

查核意見

床的世界股份有限公司及其子公司（以下稱「床的世界集團）民國 111 年及 110 年 12 月 31 日之合併資產負債表，暨民國 111 年及 110 年 1 月 1 日至 12 月 31 日之合併綜合損益表、合併權益變動表、合併現金流量表，以及合併財務報告附註（包括重大會計政策彙總），業經本會計師查核竣事。

依本會計師之意見，上開合併財務報告在所有重大方面係依照證券發行人財務報告編製準則及經金融監督管理委員會認可並發布生效之國際財務報導準則、國際會計準則、解釋及解釋公告編製，足以允當表達床的世界集團民國 111 年及 110 年 12 月 31 日之合併財務狀況，暨民國 111 年及 110 年 1 月 1 日至 12 月 31 日之合併財務績效及合併現金流量。

查核意見之基礎

本會計師係依照會計師查核簽證財務報表規則及審計準則執行查核工作。本會計師於該等準則下之責任將於會計師查核合併財務報告之責任段進一步說明。本會計師所隸屬事務所受獨立性規範之人員已依會計師職業道德規範，與床的世界集團保持超然獨立，並履行該規範之其他責任。本會計師相信已取得足夠及適切之查核證據，以作為表示查核意見之基礎。

關鍵查核事項

關鍵查核事項係指依本會計師之專業判斷，對床的世界集團民國 111 年度合併財務報告之查核最為重要之事項。該等事項已於查核合併財務報告整體及形成查核意見之過程中予以因應，本會計師並不對該等事項單獨表示意見。

茲對床的世界集團民國111年度合併財務報告之關鍵查核事項敘明如下：

特定銷貨收入真實性

床的世界集團主要透過床的世界品牌門市通路銷售床墊及寢具，銷售對象主要為不特定之大眾及經銷商，本會計師經考量其銷售型態，因個別經銷商之銷售交易金額相對較大且集中，故本會計師將經銷商銷貨收入列為關鍵查核事項。

床的世界集團銷貨收入相關會計政策與攸關揭露資訊，請參閱合併財務報告附註四。

本會計師對於上述經銷商銷貨收入已執行之主要查核程序如下：

1. 瞭解及測試經銷商銷貨收入之主要內部控制制度設計與執行有效性。
2. 檢視主要經銷商基本資料，包含負責人及主要股東、設立地址、資本額及主要營運項目等，並核對工商登記資料。
3. 抽核經銷商銷貨收入之交易文件，包括訂單、出貨文件及收款紀錄等憑證，以及檢視收款對象及金額是否與訂單對象及金額一致。
4. 抽核期後銷貨退回及折讓發生情形與期後收款，確認經銷商銷貨收入認列之合理性。

其他事項

床的世界股份有限公司業已編製民國111及110年度之個體財務報告，並經本會計師出具無保留意見之查核報告在案，備供參考。

管理階層與治理單位對合併財務報告之責任

管理階層之責任係依照證券發行人財務報告編製準則及經金融監督管理委員會認可並發布生效之國際財務報導準則、國際會計準則、解釋及解釋公告編製允當表達之合併財務報告，且維持與合併財務報告編製有關之必要內部控制，以確保合併財務報告未存有導因於舞弊或錯誤之重大不實表達。

於編製合併財務報告時，管理階層之責任亦包括評估床的世界集團繼續經營之能力、相關事項之揭露，以及繼續經營會計基礎之採用，除非管理階層意圖清算床的世界集團或停止營業，或除清算或停業外別無實際可行之其他方案。

床的世界集團之治理單位（含審計委員會）負有監督財務報導流程之責任。

會計師查核合併財務報告之責任

本會計師查核合併財務報告之目的，係對合併財務報告整體是否存有導因於舞弊或錯誤之重大不實表達取得合理確信，並出具查核報告。合理確信係高度確信，惟依照審計準則執行之查核工作無法保證必能偵出合併財務報告存有之重大不實表達。不實表達可能導因於舞弊或錯誤。如不實表達之個別金額或彙總數可合理預期將影響合併財務報告使用者所作之經濟決策，則被認為具有重大性。

本會計師依照審計準則查核時，運用專業判斷及專業懷疑。本會計師亦執行下列工作：

1. 辨認並評估合併財務報告導因於舞弊或錯誤之重大不實表達風險；對所評估之風險設計及執行適當之因應對策；並取得足夠及適切之查核證據以作為查核意見之基礎。因舞弊可能涉及共謀、偽造、故意遺漏、不實聲明或踰越內部控制，故未偵出導因於舞弊之重大不實表達之風險高於導因於錯誤者。
2. 對與查核攸關之內部控制取得必要之瞭解，以設計當時情況下適當之查核程序，惟其目的非對床的世界集團內部控制之有效性表示意見。
3. 評估管理階層所採用會計政策之適當性，及其所作會計估計與相關揭露之合理性。
4. 依據所取得之查核證據，對管理階層採用繼續經營會計基礎之適當性，以及使床的世界集團繼續經營之能力可能產生重大疑慮之事件或情況是否存在重大不確定性，作出結論。本會計師若認為該等事件或情況存在重大不確定性，則須於查核報告中提醒合併財務報告使用者注意合併財務報告之相關揭露，或於該等揭露係屬不適當時修正查核意見。本會計師之結論係以截至查核報告日所取得之查核證據為基礎。惟未來事件或情況可能導致床的世界集團不再具有繼續經營之能力。
5. 評估合併財務報告（包括相關附註）之整體表達、結構及內容，以及合併財務報告是否允當表達相關交易及事件。
6. 對於集團內組成個體之財務資訊取得足夠及適切之查核證據，以對合併財務報告表示意見。本會計師負責集團查核案件之指導、監督及執行，並負責形成集團查核意見。

本會計師與治理單位溝通之事項，包括所規劃之查核範圍及時間，以及重大查核發現（包括於查核過程中所辨認之內部控制顯著缺失）。

本會計師從與治理單位溝通之事項中，決定對床的世界集團民國 111 年度合併財務報告查核之關鍵查核事項。本會計師於查核報告中敘明該等事項，除非法令不允許公開揭露特定事項，或在極罕見情況下，本會計師決定不於查核報告中溝通特定事項，因可合理預期此溝通所產生之負面影響大於所增進之公眾利益。

勤業眾信聯合會計師事務所

會計師　黃秀椿　　會計師　吳世宗

證券暨期貨管理委員會核准文號
台財證六字第 0920123784 號

金融監督管理委員會核准文號
金管證審字第 1010028123 號

中華民國 112 年 3 月 22 日

床的世界股份有限公司及子公司

合併資產負債表

民國 111 年 12 月 31 日 及 110 年 12 月 31 日

單位：新台幣仟元

代碼	資產	111年12月31日 金額	%	110年12月31日 金額	%
	流動資產				
1100	現金（附註四及六）	$ 441,697	26	$ 379,413	23
1150	應收票據（附註四、八及二一）	1,349	-	1,511	-
1170	應收帳款（附註四、八、二一及二六）	34,057	2	53,602	3
1200	其他應收款（附註四及八）	33	-	35	-
1310	存貨（附註四及九）	124,892	7	122,546	8
1410	預付款項	10,820	1	3,394	-
1470	其他流動資產	33	-	52	-
11XX	流動資產總計	612,881	36	560,553	34
	非流動資產				
1517	透過其他綜合損益按公允價值衡量之金融資產－非流動（附註四及七）	1,583	-	11,250	1
1600	不動產、廠房及設備（附註四、十一、十五及二八）	365,623	22	359,319	22
1755	使用權資產（附註四及十二）	526,920	31	523,206	32
1760	投資性不動產（附註四、十三、十五及二八）	164,528	10	168,600	10
1780	無形資產（附註四及十四）	3,391	-	2,943	-
1840	遞延所得稅資產（附註四及二三）	4,259	-	2,030	-
1990	存出保證金	20,361	1	19,669	1
15XX	非流動資產總計	1,086,665	64	1,087,017	66
1XXX	資產總計	$ 1,699,546	100	$ 1,647,570	100
代碼	負債及權益				
	流動負債				
2100	短期借款（附註十一、十三、十五及二八）	$ 50,000	3	$ 50,000	3
2130	合約負債－流動（附註二一）	55,516	3	53,297	3
2150	應付票據（附註十六）	39,114	3	36,803	2
2160	應付票據－關係人（附註十六及二七）	2,520	-	2,520	-
2170	應付帳款（附註十六）	25,322	2	20,561	2
2200	其他應付款（附註十七）	70,787	4	53,012	3
2230	本期所得稅負債（附註四及二三）	19,244	1	27,884	2
2250	負債準備（附註四及十八）	320	-	320	-
2280	租賃負債－流動（附註三、四、十二及二七）	67,343	4	66,055	4
2320	一年內到期之長期借款（附註十一、十三、十五及二八）	18,000	1	18,000	1
2399	其他流動負債	1,875	-	1,657	-
21XX	流動負債總計	350,041	21	330,109	20
	非流動負債				
2540	長期借款（附註十一、十三、十五及二八）	118,000	7	136,000	9
2570	遞延所得稅負債（附註四及二三）	168	-	-	-
2580	租賃負債－非流動（附註三、四、十二及二七）	583,306	34	580,098	35
2670	其他非流動負債	1,561	-	2,058	-
25XX	非流動負債總計	703,035	41	718,156	44
2XXX	負債總計	1,053,076	62	1,048,265	64
	歸屬於本公司業主之權益（附註四、七及二十）				
	股本				
3110	普通股	201,400	12	201,400	12
3200	資本公積	80,608	5	80,608	5
	保留盈餘				
3310	法定盈餘公積	64,136	4	52,655	3
3350	未分配盈餘	309,993	18	264,642	16
3300	保留盈餘總計	374,129	22	317,297	19
3400	其他權益	(9,667)	(1)	-	-
3XXX	權益總計	646,470	38	599,305	36
	負債與權益總計	$ 1,699,546	100	$ 1,647,570	100

後附之附註係本合併財務報告之一部分。

董事長：陳燕飛　　經理人：陳俊傑　　會計主管：謝文政

床的世界股份有限公司及子公司

合併綜合損益表

民國 111 年及 110 年 1 月 1 日至 12 月 31 日

單位：新台幣仟元，惟每股盈餘為元

代碼		111年度 金額	111年度 %	110年度 金額	110年度 %
4100	營業收入（附註四及二一）	$ 890,601	100	$ 837,766	100
5110	營業成本（附註四、九及二二）	307,195	34	302,179	36
5900	營業毛利	583,406	66	535,587	64
	營業費用（附註四、十九、二二及二七）				
6100	推銷費用	331,514	37	293,498	35
6200	管理費用	93,764	11	85,697	10
6300	研究發展費用	2,293	-	1,606	-
6000	營業費用合計	427,571	48	380,801	45
6900	營業淨利	155,835	18	154,786	19
	營業外收入及支出（附註四、二二及二七）				
7100	利息收入	471	-	116	-
7010	其他收入	8,522	1	7,697	1
7020	其他利益及損失	(2,681)	-	(4,430)	(1)
7050	財務成本	(12,844)	(2)	(12,414)	(1)
7000	營業外收入及支出合計	(6,532)	(1)	(9,031)	(1)
7900	稅前淨利	149,303	17	145,755	18
7950	所得稅費用（附註四及二三）	32,051	4	30,949	4
8200	本期淨利	117,252	13	114,806	14

（接次頁）

（承前頁）

代　碼		111年度 金　額	111年度 %	110年度 金　額	110年度 %
	其他綜合損益（附註四、七及二十）				
8310	不重分類至損益之項目				
8316	透過其他綜合損益按公允價值衡量之權益工具投資未實現評價損益	($ 9,667)	(1)	$ -	-
8300	其他綜合損益（稅後淨額）	(9,667)	(1)	-	-
8500	本期綜合損益總額	$ 107,585	12	$ 114,806	14
	每股盈餘（附註二四）				
9710	基　本	$ 5.82		$ 5.70	
9810	稀　釋	$ 5.82		$ 5.70	

後附之附註係本合併財務報告之一部分。

董事長：陳燕飛　　經理人：陳俊傑　　會計主管：謝文政

床的世界股份有限公司及子公司

合併權益變動表

民國 111 年及 110 年 1 月 1 日至 12 月 31 日

單位：新台幣仟元

代碼		股本（附註十八）股數（仟股）	股本（附註十八）金額	資本公積（附註十八）	保留盈餘（附註十八）法定盈餘公積	保留盈餘（附註十八）未分配盈餘	保留盈餘（附註十八）合計	其他權益項目（附註四及七）透過其他綜合損益按公允價值衡量之金融資產未實現損益	權益總額
A1	110 年 1 月 1 日餘額	20,140	$ 201,400	$ 80,608	$ 43,378	$ 209,463	$ 252,841	$ -	$ 534,849
	109 年度盈餘分配								
B1	提列法定盈餘公積	-	-	-	9,277	(9,277)	-	-	-
B5	本公司股東現金股利	-	-	-	-	(50,350)	(50,350)	-	(50,350)
D1	110 年度淨利	-	-	-	-	114,806	114,806	-	114,806
D5	110 年度綜合損益總額	-	-	-	-	114,806	114,806	-	114,806
Z1	110 年 12 月 31 日餘額	20,140	201,400	80,608	52,655	264,642	317,297	-	599,305
	110 年度盈餘分配								
B1	提列法定盈餘公積	-	-	-	11,481	(11,481)	-	-	-
B5	本公司股東現金股利	-	-	-	-	(60,420)	(60,420)	-	(60,420)
D1	111 年度淨利	-	-	-	-	117,252	117,252	-	117,252
D3	111 年度其他綜合損益	-	-	-	-	-	-	(9,667)	(9,667)
D5	111 年度綜合損益總額	-	-	-	-	117,252	117,252	(9,667)	107,585
Z1	111 年 12 月 31 日餘額	20,140	$ 201,400	$ 80,608	$ 64,136	$ 309,993	$ 374,129	($ 9,667)	$ 646,470

後附之附註係本合併財務報告之一部分。

董事長：陳燕飛　　經理人：陳俊傑　　會計主管：謝文政

床的世界股份有限公司及子公司

合併現金流量表

民國 111 年及 110 年 1 月 1 日至 12 月 31 日

單位：新台幣仟元

代　碼		111年度	110年度
	營業活動之現金流量		
A10000	本年度稅前淨利	$ 149,303	$ 145,755
A20010	收益費損項目：		
A20100	折舊費用	102,535	94,557
A20200	攤銷費用	2,919	3,189
A20900	財務成本	12,844	12,414
A21200	利息收入	(471)	(116)
A22500	處分不動產、廠房及設備損失（利益）	35	(3)
A23700	存貨跌價及呆滯損失	13,931	1,942
A29900	提列負債準備	306	358
A29900	其他收入	(2,537)	(3,906)
A30000	營業資產及負債之變動數		
A31130	應收票據	162	(1,407)
A31150	應收帳款	19,545	1,035
A31180	其他應收款	2	14
A31200	存　　貨	(16,277)	4,991
A31230	預付款項	(7,411)	3,094
A31240	其他流動資產	19	(11)
A32125	合約負債	2,219	12,952
A32130	應付票據	1,859	12,710
A32140	應付票據－關係人	-	1,260
A32150	應付帳款	4,761	(3,481)
A32180	其他應付款	18,562	(1,853)
A32200	負債準備	(306)	(358)
A32230	其他流動負債	218	398
A33000	營運產生之現金	302,218	283,534
A33100	收取之利息	471	116
A33300	支付之利息	(12,831)	(12,420)
A33500	支付之所得稅	(42,752)	(18,112)
AAAA	營業活動之淨現金流入	247,106	253,118

（接次頁）

（承前頁）

代　碼		111年度	110年度
	投資活動之現金流量		
B02700	取得不動產、廠房及設備	($ 24,893)	($ 18,349)
B02800	處分不動產、廠房及設備價款	-	3
B03700	存出保證金增加	(2,926)	(547)
B03800	存出保證金減少	2,234	1,613
B04500	購置無形資產	(3,895)	-
BBBB	投資活動之淨現金流出	(29,480)	(17,280)
	籌資活動之現金流量		
C01700	償還長期借款	(18,000)	(18,000)
C03000	存入保證金增加	55	80
C03100	存入保證金減少	(100)	(75)
C04020	租賃負債本金償還	(76,877)	(68,990)
C04500	支付股利	(60,420)	(50,350)
CCCC	籌資活動之淨現金流出	(155,342)	(137,335)
EEEE	本年度現金淨增加	62,284	98,503
E00100	年初現金餘額	379,413	280,910
E00200	年底現金餘額	$ 441,697	$ 379,413

後附之附註係本合併財務報告之一部分。

董事長：陳燕飛　經理人：陳俊傑　會計主管：謝文政

床的世界股份有限公司及子公司

合併財務報告附註

民國 111 年及 110 年 1 月 1 日至 12 月 31 日

（除另註明外，金額以新台幣仟元為單位）

一、公司沿革

床的世界股份有限公司（以下稱「本公司」）於 93 年 2 月 9 日核准設立，所營業務主要為家具、寢具及裝飾品之批發及零售。

本公司股票自 105 年 10 月起經財團法人中華民國證券櫃檯買賣中心核准，於該中心之興櫃股票櫃檯買賣。

本合併財務報告係以本公司之功能性貨幣新台幣表達。

二、通過財務報告之日期及程序

本合併財務報告於民國 112 年 3 月 22 日經董事會通過。

三、新發布及修訂準則及解釋之適用

(一) 首次適用金融監督管理委員會（以下稱「金管會」）認可並發布生效之國際財務報導準則（IFRS）、國際會計準則（IAS）、解釋（IFRIC）及解釋公告（SIC）（以下稱「IFRSs」）

適用修正後之金管會認可並發布生效之 IFRSs 將不致造成本公司會計政策之重大變動。

(二) 112 年適用之金管會認可之 IFRSs

新發布／修正／修訂準則及解釋	IASB 發布之生效日
IAS 1 之修正「會計政策之揭露」	2023 年 1 月 1 日（註 1）
IAS 8 之修正「會計估計值之定義」	2023 年 1 月 1 日（註 2）
IAS 12 之修正「與單一交易所產生之資產及負債有關之遞延所得稅」	2023 年 1 月 1 日（註 3）

註 1：於 2023 年 1 月 1 日以後開始之年度報導期間適用此項修正。

註 2：於 2023 年 1 月 1 日以後開始之年度報導期間所發生之會計估計值變動及會計政策變動適用此項修正。

註 3： 除於 2022 年 1 月 1 日就租賃及除役義務之暫時性差異認列遞延所得稅外，該修正係適用於 2022 年 1 月 1 日以後所發生之交易。

截至本合併財務報告通過發布日止，合併公司評估上述準則、解釋之修正將不致對財務狀況與財務績效造成重大影響。

(三) IASB 已發布但尚未經金管會認可並發布生效之 IFRSs

新發布／修正／修訂準則及解釋	IASB 發布之生效日(註1)
IFRS 10 及 IAS 28 之修正「投資者與其關聯企業或合資間之資產出售或投入」	未　定
IFRS 16 之修正「售後租回中之租賃負債」	2024 年 1 月 1 日（註 2）
IFRS 17「保險合約」	2023 年 1 月 1 日
IFRS 17 之修正	2023 年 1 月 1 日
IFRS 17 之修正「初次適用 IFRS 17 及 IFRS 9－比較資訊」	2023 年 1 月 1 日
IAS 1 之修正「負債分類為流動或非流動」	2024 年 1 月 1 日
IAS 1 之修正「具合約條款之非流動負債」	2024 年 1 月 1 日

註 1： 除另註明外，上述新發布／修正／修訂準則或解釋係於各該日期以後開始之年度報導期間生效。

註 2： 賣方兼承租人應對初次適用 IFRS 16 日後簽訂之售後租回交易追溯適用 IFRS 16 之修正。

截至本合併財務報告通過發布日止，合併公司仍持續評估上述準則、解釋之修正對財務狀況與財務績效之影響，相關影響待評估完成時予以揭露。

四、重大會計政策之彙總說明

(一) 遵循聲明

本合併財務報告係依照證券發行人財務報告編製準則及經金管會認可並發布生效之 IFRSs 編製。

(二) 編製基礎

除按公允價值衡量之金融工具外，本合併財務報告係依歷史成本基礎編製。

公允價值衡量依照相關輸入值之可觀察程度及重要性分為第 1 等級至第 3 等級：

1. 第 1 等級輸入值：係指於衡量日可取得之相同資產或負債於活絡市場之報價（未經調整）。
2. 第 2 等級輸入值：係指除第 1 等級之報價外，資產或負債直接（亦即價格）或間接（亦即由價格推導而得）之可觀察輸入值。
3. 第 3 等級輸入值：係指資產或負債之不可觀察之輸入值。

(三) 資產與負債區分流動與非流動之標準

流動資產包括：

1. 主要為交易目的而持有之資產；
2. 預期於資產負債表日後 12 個月內實現之資產；及
3. 現金（但不包括於資產負債表日後逾 12 個月用以交換或清償負債而受到限制者）。

流動負債包括：

1. 主要為交易目的而持有之負債；
2. 於資產負債表日後 12 個月內到期清償之負債，以及
3. 不能無條件將清償期限遞延至資產負債表日後至少 12 個月之負債。

非屬上述流動資產或流動負債者，係分類為非流動資產或非流動負債。

(四) 合併基礎

本合併財務報告係包含本公司及由本公司所控制個體（子公司）之財務報告。子公司之財務報告已予調整，以使其會計政策與合併公司之會計政策一致。於編製合併財務報告時，各個體間之交易、帳戶餘額、收益及費損已全數予以銷除。

子公司明細、持股比率及營業項目，參閱附註十及附表四。

(五) 外　　幣

各個體編製財務報告時，以個體功能性貨幣以外之貨幣（外幣）交易者，依交易日匯率換算為功能性貨幣記錄。

外幣貨幣性項目於每一資產負債表日以收盤匯率換算。因交割貨幣性項目或換算貨幣性項目產生之兌換差額，於發生當期認列於損益。

以公允價值衡量之外幣非貨幣性項目係以決定公允價值當日之匯率換算，所產生之兌換差額列為當期損益，惟屬公允價值變動認列於其他綜合損益者，其產生之兌換差額列於其他綜合損益。

以歷史成本衡量之外幣非貨幣性項目係以交易日之匯率換算，不再重新換算。

(六) 存　　貨

存貨包含原料、在製品、製成品及商品。存貨係以成本與淨變現價值孰低衡量，比較成本與淨變現價值時係以個別項目為基礎。淨變現價值係指在正常情況下之估計售價減除至完工尚需投入之估計成本及完成出售所需之估計成本後之餘額。存貨成本之計算係採加權平均法。

(七) 不動產、廠房及設備

不動產、廠房及設備係以成本認列，後續以成本減除累計折舊及累計減損損失後之金額衡量。

除自有土地不提列折舊外，其餘不動產、廠房及設備於耐用年限內按直線基礎，對每一重大部分單獨提列折舊。合併公司至少於每一年度結束日對估計耐用年限、殘值及折舊方法進行檢視，並推延適用會計估計變動之影響。

不動產、廠房及設備除列時，淨處分價款與該資產帳面金額間之差額係認列於損益。

(八) 投資性不動產

投資性不動產係為賺取租金或資本增值或兩者兼具而持有之不動產（包含符合投資性不動產定義之不動產及使用權資產）。

自有之投資性不動產原始以成本（包括交易成本）衡量，後續以成本減除累計折舊及累計減損損失後之金額衡量。

租賃取得之投資性不動產原始按成本（包含租賃負債之原始衡量金額、租賃開始日前支付之租賃給付、原始直接成本及復原標的資產之估計成本，減除收取之租賃誘因）衡量，後續按成本減除累計折舊及累計減損損失後之金額衡量，並調整租賃負債之再衡量數。

所有投資性不動產採直線基礎提列折舊。

不動產、廠房及設備及使用權資產之不動產係以結束自用時之帳面金額轉列投資性不動產。

投資性不動產除列時，淨處分價款與該資產帳面金額間之差額係認列於損益。

(九) 無形資產

單獨取得之有限耐用年限無形資產原始以成本衡量，後續係以成本減除累計攤銷及累計減損損失後之金額衡量。無形資產於耐用年限內按直線基礎進行攤銷，合併公司至少於每一年度結束日對估計耐用年限、殘值及攤銷方法進行檢視，並推延適用會計估計變動之影響。

無形資產除列時，淨處分價款與該資產帳面金額間之差額係認列於當期損益。

(十) 不動產、廠房及設備、使用權資產、投資性不動產及無形資產之減損

合併公司於每一資產負債表日評估是否有任何跡象顯示不動產、廠房及設備、使用權資產、投資性不動產及無形資產可能已減損。若有任一減損跡象存在，則估計該資產之可回收金額。倘無法估計個別資產之可回收金額，合併公司估計該資產所屬現金產生單位之可回收金額。共用資產係依合理一致基礎分攤至最小現金產生單位群組。

可回收金額為公允價值減出售成本與其使用價值之較高者。個別資產或現金產生單位之可回收金額若低於其帳面金額時，將該資產或現金產生單位之帳面金額調減至其可回收金額，減損損失係認列於損益。

當減損損失於後續迴轉時，該資產或現金產生單位之帳面金額調增至修訂後之可回收金額，惟增加後之帳面金額以不超過該資產或現金產生單位若未於以前年度認列減損損失時所決定之帳面金額（減除攤銷或折舊）。減損損失之迴轉係認列於損益。

(十一) 金融工具

金融資產與金融負債於合併公司成為該工具合約條款之一方時認列於合併資產負債表。

原始認列金融資產與金融負債時，若金融資產或金融負債非屬透過損益按公允價值衡量者，係按公允價值加計直接可歸屬於取得或發行金融資產或金融負債之交易成本衡量。直接可歸屬於取得或發行透過損益按公允價值衡量之金融資產或金融負債之交易成本，則立即認列為損益。

1. 金融資產

金融資產之慣例交易係採交易日會計認列及除列。

(1) 衡量種類

合併公司所持有之金融資產種類為按攤銷後成本衡量之金融資產與透過其他綜合損益按公允價值衡量之權益工具投資。

A.按攤銷後成本衡量之金融資產

合併公司投資金融資產若同時符合下列兩條件，則分類為按攤銷後成本衡量之金融資產：

a. 係於某經營模式下持有，該模式之目的係持有金融資產以收取合約現金流量；及

b. 合約條款產生特定日期之現金流量，該等現金流量完全為支付本金及流通在外本金金額之利息。

按攤銷後成本衡量之金融資產（包括現金、按攤銷後成本衡量之應收票據、應收帳款及其他應收款）於原始認列後，係以有效利息法決定之總帳面金額減除任何減損損失之攤銷後成本衡量，任何外幣兌換損益則認列於損益。

除下列兩種情況外，利息收入係以有效利率乘以金融資產總帳面金額計算：

a. 購入或創始之信用減損金融資產，利息收入係以信用調整後有效利率乘以金融資產攤銷後成本計算。

b. 非屬購入或創始之信用減損，但後續變成信用減損之金融資產，應自信用減損後之次一報導期間起以有效利率乘以金融資產攤銷後成本計算利息收入。

信用減損金融資產係指發行人或債務人已發生重大財務困難、違約、債務人很有可能聲請破產或其他財務重整或由於財務困難而使金融資產之活絡市場消失。

B. 透過其他綜合損益按公允價值衡量之權益工具投資

合併公司於原始認列時，可作一不可撤銷之選擇，將非持有供交易且非企業合併收購者所認列或有對價之權益工具投資，指定透過其他綜合損益按公允價值衡量。

透過其他綜合損益按公允價值衡量之權益工具投資係按公允價值衡量，後續公允價值變動列報於其他綜合損益，並累計於其他權益中。於投資處分時，累積損益直接移轉至保留盈餘，並不重分類為損益。

透過其他綜合損益按公允價值衡量之權益工具投資之股利於合併公司收款之權利確立時認列於損益中，除非該股利明顯代表部分投資成本之回收。

(2) 金融資產之減損

合併公司於每一資產負債表日按預期信用損失評估按攤銷後成本衡量之金融資產（含應收帳款）之減損損失。

應收帳款按存續期間預期信用損失認列備抵損失。其他金融資產係先評估自原始認列後信用風險是否顯著增加，若未顯著增加，則按 12 個月預期信用損失認列備抵損失，若已顯著增加，則按存續期間預期信用損失認列備抵損失。

預期信用損失係以發生違約之風險作為權重之加權平均信用損失。12 個月預期信用損失係代表金融工具於報導日後 12 個月內可能違約事項所產生之預期信用損失，存續期間預期信用損失則代表金融工具於預期存續期間所有可能違約事項產生之預期信用損失。

合併公司為內部信用風險管理目的，在不考量所持有擔保品之前提下，若有內部或外部資訊顯示債務人已不可能清償債務，則判定下列情況代表金融資產已發生違約。

所有金融資產之減損損失係藉由備抵帳戶調降其帳面金額。

(3) 金融資產之除列

合併公司僅於對來自金融資產現金流量之合約權利失效，或已移轉金融資產且該資產所有權之幾乎所有風險及報酬已移轉予其他企業時，始將金融資產除列。

按攤銷後成本衡量之金融資產整體除列時，其帳面金額與所收取對價間之差額係認列於損益。透過其他綜合損益按公允價值衡量之權益工具投資整體除列時，累積損益直接移轉至保留盈餘，並不重分類為損益。

2. 金融負債

(1) 後續衡量

所有金融負債係以有效利息法按攤銷後成本衡量。

(2) 金融負債之除列

除列金融負債時，其帳面金額與所支付對價（包含任何所移轉之非現金資產或承擔之負債）間之差額認列為損益。

(十二) 負債準備

認列為負債準備之金額係考量義務之風險及不確定性，而為資產負債表日清償義務所需支出之最佳估計。負債準備係以清償義務之估計現金流量折現值衡量。

保　　固

保證產品與所協議之規格相符之保固協議係依管理階層對清償合併公司義務所需支出之最佳估計，於相關商品認列收入時認列。

(十三) 收入認列

合併公司於客戶合約辨認履約義務後，將交易價格分攤至各履約義務，並於滿足各履約義務時認列收入。

商品銷貨收入

商品銷貨收入來自家具、寢具及裝飾品等相關產品之銷售。由於該等相關產品於運抵客戶指定地點時，客戶對商品已有訂定價格與使用之權利，並承擔商品陳舊過時風險，合併公司係於該時點認列收入及應收帳款。商品銷售之預收款項，於產品運抵前係認列合約負債。

(十四) 租　　賃

合併公司於合約成立日評估合約是否係屬（或包含）租賃。

1. 合併公司為出租人

當租賃條款係移轉附屬於資產所有權之幾乎所有風險與報酬予承租人，則將其分類為融資租賃。所有其他租賃則分類為營業租賃。

合併公司於轉租使用權資產時，係以使用權資產（而非標的資產）判斷轉租之分類。惟若主租賃係合併公司適用認列豁免之短期租賃時，該轉租分類為營業租賃。

營業租賃下，減除租賃誘因後之租賃給付係按直線基礎於相關租賃期間內認列為收益。

2. 合併公司為承租人

除適用認列豁免之低價值標的資產租賃及短期租賃之租賃給付係按直線基礎於租賃期間內認列為費用，其他租賃皆於租賃開始日認列使用權資產及租賃負債。

使用權資產原始按成本（包含租賃負債之原始衡量金額、租賃開始日前支付之租賃給付減除收取之租賃誘因、原始直接成本及復原標的資產之估計成本）衡量，後續按成本減除累計

折舊及累計減損損失後之金額衡量，並調整租賃負債之再衡量數。

除符合投資性不動產定義者，使用權資產係單獨表達於合併資產負債表。符合投資性不動產定義之使用權資產之認列與衡量，參閱（八）投資性不動產會計政策。

使用權資產採直線基礎自租賃開始日起至耐用年限屆滿時或租賃期間屆滿時兩者之較早者提列折舊。

租賃負債原始按租賃給付之現值衡量。若租賃隱含利率容易確定，租賃給付使用該利率折現。若該利率並非容易確定，則使用承租人增額借款利率。

後續，租賃負債採有效利息法按攤銷後成本基礎衡量，且利息費用係於租賃期間分攤。若租賃期間變動導致未來租賃給付有變動，合併公司再衡量租賃負債，並相對調整使用權資產，惟若使用權資產之帳面金額已減至零，則剩餘之再衡量金額認列於損益中。租賃負債係單獨表達於合併資產負債表。

合併公司與出租人進行新型冠狀病毒肺炎直接相關之租金協商，調整 111 年 6 月 30 日以前到期之給付致使租金減少，且其他租賃條款及條件並無實質變動。本公司選擇採實務權宜作法處理符合前述條件之所有租金減讓，不評估其是否為租賃修改，而係將租賃給付之減少於減讓事件或情況發生時認列於損益（帳列其他收入），並相對調減租賃負債。

(十五) 員工福利

1. 短期員工福利

短期員工福利相關負債係以換取員工服務而預期支付之非折現金額衡量。

2. 退職後福利

確定提撥退休計畫之退休金係於員工提供服務期間將應提撥之退休金數額認列為費用。

(十六) 所得稅

所得稅費用係當期所得稅及遞延所得稅之總和。

1. 當期所得稅

合併公司依中華民國所制定之法規決定當期所得（損失），據以計算應付（可回收）之所得稅。

依中華民國所得稅法規定計算之未分配盈餘加徵所得稅，係於股東會決議年度認列。

以前年度應付所得稅之調整，列入當期所得稅。

2. 遞延所得稅

遞延所得稅係依帳載資產及負債帳面金額與計算課稅所得之課稅基礎二者所產生之暫時性差異計算。

遞延所得稅負債一般係就所有應課稅暫時性差異予以認列，而遞延所得稅資產則於很有可能有課稅所得以供可減除暫時性差異使用時認列。

與投資子公司相關之應課稅暫時性差異皆認列遞延所得稅負債，惟合併公司若可控制暫時性差異迴轉之時點，且該暫時性差異很有可能於可預見之未來不會迴轉者除外。與此類投資有關之可減除暫時性差異，僅於其很有可能有足夠課稅所得用以實現暫時性差異，且於可預見之未來預期將迴轉的範圍內，予以認列遞延所得稅資產。

遞延所得稅資產之帳面金額於每一資產負債表日予以重新檢視，並針對已不再很有可能有足夠之課稅所得以供其回收所有或部分資產者，調減帳面金額。原未認列為遞延所得稅資產者，亦於每一資產負債表日予以重新檢視，並在未來很有可能產生課稅所得以供其回收所有或部分資產者，調增帳面金額。

遞延所得稅資產及負債係以預期負債清償或資產實現當期之稅率衡量，該稅率係以資產負債表日已立法或已實質性立法之稅率及稅法為基礎。遞延所得稅負債及資產之衡量係反映合併公司於資產負債表日預期回收或清償其資產及負債帳面金額之方式所產生之租稅後果。

3. 當期及遞延所得稅

當期及遞延所得稅係認列於損益，惟與認列於其他綜合損益或直接計入權益之項目相關之當期及遞延所得稅係分別認列於其他綜合損益或直接計入權益。

五、重大會計判斷、估計及假設不確定性之主要來源

合併公司於採用會計政策時，對於不易自其他來源取得相關資訊者，管理階層必須基於歷史經驗及其他攸關之因素作出相關之判斷、估計及假設。實際結果可能與估計有所不同。

合併公司將新型冠狀病毒肺炎疫情近期之發展及對經濟環境可能之影響，納入對現金流量推估、成長率、折現率、獲利能力等相關重大會計估計之考量，管理階層將持續檢視估計與基本假設。若估計之修正僅影響當期，則於修正當期認列；若會計估計之修正同時影響當期及未來期間，則於修正當期及未來期間認列。

六、現　　金

	111年12月31日	110年12月31日
庫存現金及零用金	$ 2,339	$ 1,958
銀行支票及活期存款	439,358	377,455
	$ 441,697	$ 379,413

銀行存款於資產負債表日之利率區間如下：

	111年12月31日	110年12月31日
銀行存款	0.001%~1.05%	0.001%~0.20%

七、透過其他綜合損益按公允價值衡量之金融資產之權益工具投資

	111年12月31日	110年12月31日
非 流 動		
國內投資		
未上市（櫃）股票		
滙嘉健康生活科技股份有限公司普通股	$ 1,583	$ 11,250

合併公司依中長期策略目的投資上述公司之普通股，並預期透過長期投資獲利。合併公司管理階層認為若將該投資之短期公允價值波

動列入損益，與前述長期投資規劃並不一致，因此選擇指定該投資為透過其他綜合損益按公允價值衡量。

合併公司經評估匯嘉健康生活科技股份有限公司之財報及經營狀況，截至 111 年 12 月 31 日已提列其他權益－透過其他綜合損益按公允價值衡量之金融資產未實現評價損失 9,667 仟元。

八、應收票據、應收帳款及其他應收款

	111年12月31日	110年12月31日
應收票據		
因營業而發生	$ 1,349	$ 1,511
應收帳款		
按攤銷後成本衡量		
總帳面金額	$ 34,063	$ 53,608
減：備抵損失	(6)	(6)
	$ 34,057	$ 53,602
其他應收款		
按攤銷後成本衡量		
總帳面金額	$ 33	$ 35

(一) 應收帳款

合併公司對銷售客戶多採現金收付制或信用卡收款制，除部分客戶係以雙方協商後之授信期間為主，平均授信期間約為 30~180 天，對應收帳款不予計息。為減輕信用風險，合併公司管理階層指派專責團隊負責授信額度之決定、授信核准及其他監控程序以確保逾期應收帳款之回收已採取適當行動。此外，合併公司於資產負債表日會逐一複核應收帳款之可回收金額以確保無法回收之應收帳款已提列適當減損損失。據此，本公司管理階層認為合併公司之信用風險已顯著減少。

合併公司按存續期間預期信用損失認列應收帳款之備抵損失。存續期間預期信用損失係使用準備矩陣計算，其考量客戶過去違約紀錄與現時財務狀況、產業經濟情勢及產業展望。因合併公司之信用損失歷史經驗顯示，不同客戶群之損失型態並無顯著差異，因此準備矩陣未進一步區分客戶群，僅以應收帳款逾期天數訂定預期信用損失率。

若有證據顯示交易對方面臨嚴重財務困難且合併公司無法合理預期可回收金額，例如交易對方正進行清算，合併公司直接沖銷相關應收帳款，惟仍會持續追索活動，因追索回收之金額則認列於損益。

合併公司依準備矩陣衡量應收帳款之備抵損失如下：

111 年 12 月 31 日

	未逾期	逾期1～90天	逾期91～120天	逾期121～180天	合計
總帳面金額	$ 34,063	$ -	$ -	$ -	$ 34,063
備抵損失(存續期間預期信用損失)	(6)	-	-	-	(6)
攤銷後成本	$ 34,057	$ -	$ -	$ -	$ 34,057

110 年 12 月 31 日

	未逾期	逾期1～90天	逾期91～120天	逾期121～180天	合計
總帳面金額	$ 53,608	$ -	$ -	$ -	$ 53,608
備抵損失(存續期間預期信用損失)	(6)	-	-	-	(6)
攤銷後成本	$ 53,602	$ -	$ -	$ -	$ 53,602

應收帳款備抵損失之變動資訊如下：

	111年度	110年度
年初及年底餘額	$ 6	$ 6

合併公司讓售應收帳款之金額與相關條款，請參閱附註二六「金融工具」(五)金融資產移轉資訊。

(二) 其他應收款

合併公司於 111 年及 110 年 12 月 31 日之其他應收款均已按預期信用損失評估減損損失。

九、存　　貨

	111年12月31日	110年12月31日
商　　品	$ 83,365	$ 75,498
製 成 品	2,592	3,503
在 製 品	2,621	3,142
原　　料	36,314	40,403
	$ 124,892	$ 122,546

111 及 110 年度與存貨相關之銷貨成本分別為 307,195 仟元及 302,179 仟元。111 及 110 年度銷貨成本包括存貨跌價及呆滯損失分別為 13,931 仟元及 1,942 仟元。

十、子 公 司

列入合併財務報告之子公司

本合併財務報告編製主體如下：

投資公司名稱	子公司名稱	業務性質	所持股權百分比 111年12月31日	所持股權百分比 110年12月31日	說明
本公司	床的世界床業股份有限公司（以下稱「床業公司」）	家具、寢具及裝飾品之製造、批發及零售。	100%	100%	1
	床的世界國際寢飾股份有限公司（以下稱「國際寢飾公司」）	家具、寢具及裝飾品之批發及零售。	100%	100%	2
	慕思實業股份有限公司（以下稱「慕思實業公司」）	家具、寢具及裝飾品之批發及零售。	100%	100%	3

註 1：床業公司於 100 年 9 月設立，截至 111 年 12 月 31 日止，床業公司之實收股本為 163,800 仟元。

註 2：國際寢飾公司於 104 年 5 月設立，截至 111 年 12 月 31 日止，國際寢飾公司之實收股本為 10,000 仟元。

註 3：慕思實業公司於 106 年 7 月設立，截至 111 年 12 月 31 日止，慕思實業公司之實收股本為 5,000 仟元。

十一、不動產、廠房及設備

	土地	房屋及改良物	機器設備	運輸設備	辦公設備	租賃改良物	其他設備	未完工程	合計
成本									
111 年 1 月 1 日餘額	$ 93,650	$ 297,077	$ 9,949	$ 7,830	$ 140	$ 41,072	$ 6,168	$ 1,986	$ 457,872
增添	-	-	158	-	-	24,352	111	-	24,621
處分	-	-	-	-	(19)	-	(208)	-	(227)
內部移轉	-	-	1,971	-	-	-	-	(1,986)	(15)
111 年 12 月 31 日餘額	$ 93,650	$ 297,077	$ 12,078	$ 7,830	$ 121	$ 65,424	$ 6,071	$ -	$ 482,251
累計折舊									
111 年 1 月 1 日餘額	$ -	$ 55,936	$ 5,312	$ 6,419	$ 140	$ 26,180	$ 4,566	$ -	$ 98,553
折舊費用	-	6,069	1,653	415	-	9,478	652	-	18,267
處分	-	-	-	-	(19)	-	(173)	-	(192)
111 年 12 月 31 日餘額	$ -	$ 62,005	$ 6,965	$ 6,834	$ 121	$ 35,658	$ 5,045	$ -	$ 116,628
111 年 12 月 31 日淨額	$ 93,650	$ 235,072	$ 5,113	$ 996	$ -	$ 29,766	$ 1,026	$ -	$ 365,623
成本									
110 年 1 月 1 日餘額	$ 93,650	$ 296,611	$ 8,506	$ 7,885	$ 140	$ 25,624	$ 7,906	$ -	$ 440,322
增添	-	409	827	-	-	15,448	1,141	2,697	20,522
處分	-	-	(38)	(55)	-	-	(2,879)	-	(2,972)
內部移轉	-	57	654	-	-	-	-	(711)	-
110 年 12 月 31 日餘額	$ 93,650	$ 297,077	$ 9,949	$ 7,830	$ 140	$ 41,072	$ 6,168	$ 1,986	$ 457,872
累計折舊									
110 年 1 月 1 日餘額	$ -	$ 49,920	$ 3,893	$ 5,688	$ 136	$ 17,447	$ 6,594	$ -	$ 83,678
折舊費用	-	6,016	1,457	786	4	8,733	851	-	17,847
處分	-	-	(38)	(55)	-	-	(2,879)	-	(2,972)
110 年 12 月 31 日餘額	$ -	$ 55,936	$ 5,312	$ 6,419	$ 140	$ 26,180	$ 4,566	$ -	$ 98,553
110 年 12 月 31 日淨額	$ 93,650	$ 241,141	$ 4,637	$ 1,411	$ -	$ 14,892	$ 1,602	$ 1,986	$ 359,319

合併公司之不動產、廠房及設備於 111 及 110 年度並未認列或迴轉減損損失。

折舊費用係以直線基礎按下列耐用年數計提：

房屋及改良物	
建 築 物	50 年
改 良 物	3 至 5 年
機器設備	3 至 10 年
運輸設備	3 至 5 年
辦公設備	3 至 5 年
租賃改良物	1 至 5 年
其他設備	3 至 10 年

合併公司部分不動產、廠房及設備業已質抵押作為借款額度擔保品，請參閱附註十五及二八。

十二、租賃協議

(一) 使用權資產

	111年12月31日	110年12月31日
使用權資產帳面金額		
土　　地	$ 301,326	$ 308,843
建 築 物	222,681	210,452
運輸設備	2,913	3,911
	$ 526,920	$ 523,206

	111年度	110年度
使用權資產之增添	$ 83,910	$ 112,322
使用權資產折舊費用		
土　　地	$ 7,517	$ 7,518
建 築 物	71,681	63,252
運輸設備	998	1,868
	$ 80,196	$ 72,638
使用權資產轉租收益(帳列其他收入)	($ 2,950)	($ 2,950)

除以上所列增添及認列折舊費用外，合併公司之使用權資產於 111 年及 110 年 1 月 1 日至 12 月 31 日並未發生減損情形。

合併公司所承租之中壢廠土地，以營業租賃方式轉租予其他公司，相關使用權資產列報為投資性不動產，請參閱附註十三。上述使用權資產相關金額，未包含符合投資性不動產定義之使用權資產。

(二) 租賃負債

	111年12月31日	110年12月31日
租賃負債帳面金額		
流　　動	$ 67,343	$ 66,055
非 流 動	583,306	580,098
	$ 650,649	$ 646,153

租賃負債之折現率區間如下：

	111年12月31日	110年12月31日
土　　地	1.64%	1.64%
建 築 物	1.25%~1.85%	1.25%~1.50%
運輸設備	1.25%~1.50%	1.25%~1.50%

(三) 重要承租活動及條款

合併公司承租若干土地、建築物及運輸設備做為廠房、辦公室及零售門市使用，租賃期間為 1～50 年。於租賃期間終止時，合併公司對所租賃之建築物及運輸設備並無優惠承購權，對土地、建築物及運輸設備並約定未經出租人同意，合併公司不得將租賃標的之全部或一部份轉租或轉讓。

111 及 110 年因新型冠狀病毒肺炎疫情嚴重影響市場經濟，合併公司與出租人進行建築物租約協商，部分出租人同意無條件將 111 及 110 年度之租金金額調降，平均調降比例分別約為 6%及 10%。本公司於 111 及 110 年度認列前述租金減讓之影響數分別為 2,537 仟元 3,906 仟元（帳列其他收入）。

(四) 其他租賃資訊

	111年度	110年度
短期租賃費用	$ 8,511	$ 7,860
租賃之現金流出總額	$ 97,844	$ 90,510

合併公司選擇對符合短期租賃之建築物及其他設備及符合低價值資產租賃之若干其他設備租賃適用認列之豁免，不對該等租賃認列相關使用權資產及租賃負債。

十三、投資性不動產

	房屋及建築	使用權資產	合計
成本			
111年1月1日及111年12月31日餘額	$ 67,566	$ 121,065	$ 188,631
累計折舊			
111年1月1日餘額	$ 11,792	$ 8,239	$ 20,031
折舊費用	1,325	2,747	4,072
111年12月31日餘額	$ 13,117	$ 10,986	$ 24,103
111年12月31日淨額	$ 54,448	$ 110,079	$ 164,528
成本			
110年1月1日及110年12月31日餘額	$ 67,566	$ 121,065	$ 188,631
累計折舊			
110年1月1日餘額	$ 10,467	$ 5,492	$ 15,959
折舊費用	1,325	2,747	4,072
110年12月31日餘額	$ 11,792	$ 8,239	$ 20,031
110年12月31日淨額	$ 55,774	$ 112,826	$ 168,600

投資性不動產中之使用權資產係合併公司將所承租之中壢廠土地以營業租賃方式轉租予其他公司。

投資性不動產出租之租賃期間為 5 年。承租人於租賃期間結束時不具有投資性不動產之優惠承購權。

以營業租賃出租投資性不動產未來將收取之租賃給付總額如下：

	111年12月31日	110年12月31日
第1年	$ 1,305	$ 2,945
第2年	-	1,305
	$ 1,305	$ 4,250

投資性不動產係以直線基礎案下列耐用年數計提折舊：

建築物	50年
使用權資產	50年

合併公司之投資性不動產座落於中壢工業區，該地段因係屬工業用地，致可比較市場交易資訊不頻繁且亦無法取得可靠之替代公允價值估計數，故無法可靠決定公允價值。

合併公司部分投資性不動產業已質抵押作為借款額度擔保品，請參閱附註十五及二八。

十四、無形資產

	電腦軟體	特許權	合計
成本			
111年1月1日餘額	$ 3,765	$ 11,920	$ 15,685
單獨取得	-	3,367	3,367
111年12月31日餘額	$ 3,765	$ 15,287	$ 19,052
累計攤銷			
111年1月1日餘額	$ 3,146	$ 9,596	$ 12,742
攤銷費用	219	2,700	2,919
111年12月31日餘額	$ 3,365	$ 12,296	$ 15,661
111年12月31日淨額	$ 400	$ 2,991	$ 3,391
成本			
110年1月1日餘額	$ 3,765	$ 10,638	$ 14,403
單獨取得	-	1,282	1,282
110年12月31日餘額	$ 3,765	$ 11,920	$ 15,685
累計攤銷			
110年1月1日餘額	$ 2,597	$ 6,956	$ 9,553
攤銷費用	549	2,640	3,189
110年12月31日餘額	$ 3,146	$ 9,596	$ 12,742
110年12月31日淨額	$ 619	$ 2,324	$ 2,943

(一) 合併公司於96年度與BEMCO ASSOCIATE, INC.簽訂商標使用特許合約，取得 BEMCO 品牌台灣及中國大陸地區之製造、分銷及銷售之權利，合約期間10年。合約於106年12月到期後重新於107年5月重新簽訂，合約期間20年。權利金係依合約規定按年支付。

(二) 合併公司於 96 年度與 Englander Sleep Products, L.L.C.簽訂商標使用特許合約，取得 Englander 品牌台灣及中國大陸部分地區之製造、宣傳、推廣、銷售、分銷及提供服務之權利，合約期間 10 年。合約於 106 年 6 月到期後已重新簽訂，合約期間自 106 年 7 月至 126 年 6 月。權利金係依合約規定按年支付。

(三) 合併公司於 106 年度與 Mardav Mfg, Inc.簽訂商標使用特許合約，取得 Selected sleep mattress 品牌亞洲地區之製造、宣傳、推廣、行銷及銷售之權利。權利金係依合約規定於簽訂合約當年全額支付。

攤銷費用係以直線基礎按下列耐用年數計提：

電腦軟體	5 年
特 許 權	1 至 20 年

十五、借　　款

(一) 短期借款

	111年12月31日	110年12月31日
擔保借款		
短期借款	$ 50,000	$ 50,000

短期借款之年利率於 111 年及 110 年 12 月 31 日分別為 1.69%及 1.07%。

(二) 長期借款

	111年12月31日	110年12月31日
擔保借款		
永豐商業銀行		
－借款額度 210,000 仟元，借款期間自 104 年 12 月 15 日至 119 年 12 月 15 日	$ 80,000	$ 90,000
－借款額度 120,000 仟元，借款期間自 103 年 11 月 28 日至 118 年 11 月 28 日	56,000	64,000
	136,000	154,000
減：列為 1 年內到期部分	(18,000)	(18,000)
	$ 118,000	$ 136,000

合併公司為充實中長期營運資金，與鴻傑股份有限公司（以下稱「鴻傑公司」）共同與永豐商業銀行簽訂中長期授信合約，合併公司及鴻傑公司分別提供內湖之土地及建築物、中壢廠廠房及土地作為擔保品，董事長及鴻傑公司為保證人。截至 111 年 12 月 31 日止，合併公司之中長期授信額度已全數動用。

長期借款之利率於 111 年及 110 年 12 月 31 日分別為 1.975%及 1.25%。

合併公司業已提供部分不動產、廠房及設備及投資性不動產做為銀行借款之擔保品，請參閱附註十一、十三及二八。

十六、應付票據及應付帳款

	111年12月31日	110年12月31日
應付票據（含關係人）		
因營業而發生	$ 41,634	$ 39,323
應付帳款		
因營業而發生	$ 25,322	$ 20,561

十七、其他應付款

	111年12月31日	110年12月31日
應付薪資及獎金	$ 50,395	$ 38,661
應付廣告費	4,850	643
應付營業稅	4,438	4,545
應付設備及工程款	2,623	1,000
應付勞務費	1,046	1,000
其　　他	7,435	7,163
	$ 70,787	$ 53,012

十八、負債準備

	111年12月31日	110年12月31日
保　　固	$ 320	$ 320

保固負債準備係依銷售商品合約約定，合併公司管理階層對於因保固義務所導致未來經濟效益流出最佳估計數之現值。該估計係以歷史保固經驗為基礎，並考量新原料、製程變動或其他影響產品品質等因素調整。

十九、退職後福利計畫

合併公司所適用「勞工退休金條例」之退休金制度，係屬政府管理之確定提撥退休計畫，依員工每月薪資 6%提撥退休金至勞工保險局之個人專戶。

二十、權　　益

(一) 普 通 股

	111年12月31日	110年12月31日
額定股數（仟股）	50,000	50,000
額定股本	$ 500,000	$ 500,000
已發行且已收足股款之股數（仟股）	20,140	20,140
已發行股本	$ 201,400	$ 201,400

(二) 資本公積

	111年12月31日	110年12月31日
得用以彌補虧損、發放現金或撥充股本（註）		
股票發行溢價	$ 80,000	$ 80,000
實際取得或處分子公司股權價格與帳面價值差額	608	608
	$ 80,608	$ 80,608

註：此類資本公積得用以彌補虧損，亦得於公司無虧損時，用以發放現金或撥充股本，惟撥充股本時每年以實收股本之一定比率為限。

(三) 保留盈餘及股利政策

依本公司章程之盈餘分派政策規定，本公司年度決算如有盈餘，依法提繳稅款，彌補累積虧損後，再提 10%為法定盈餘公積，其餘再依法令或主管機關規定提撥或迴轉特別盈餘公積；如尚有盈餘，併同累積未分配盈餘，由董事會擬具盈餘分派議案，提請股東會決議分派股東股息紅利。本公司章程規定之員工及董事酬勞分派政策，參閱附註二二之(六)員工酬勞及董事酬勞。

另依據本公司章程規定，本公司考量所處環境及成長階段，基於公司營運需要暨股東權益，由董事會擬具適當之股利分派方案，提請股東會決議分配之，其中現金股利不低於股利總額 30%。

法定盈餘公積應提撥至其餘額達公司實收股本總額時為止。法定盈餘公積得用以彌補虧損。公司無虧損時，法定盈餘公積超過實收股本總額 25%之部分除得撥充股本外，尚得以現金分配。

本公司於 111 年 6 月 23 日及 110 年 8 月 25 日舉行股東常會，分別決議通過 110 及 109 年度盈餘分配案如下：

	110年度	109年度
法定盈餘公積	$ 11,481	$ 9,277
現金股利	$ 60,420	$ 50,350
每股現金股利	$ 3.0	$ 2.5

本公司於112年3月22日董事會擬議111年度盈餘分配案如下：

	111年度
法定盈餘公積	$ 11,725
現金股利	$ 60,420
每股現金股利	$ 3.0

有關 111 年度之盈餘分配案尚待預計於 112 年 6 月 14 日召開之股東常會決議。

二一、營業收入

(一) 客戶合約收入

	111年度	110年度
客戶合約收入		
銷貨收入	$ 890,601	$ 837,766

(二) 合約餘額

	111年12月31日	110年12月31日
應收票據及帳款－淨額（附註八）	$ 35,406	$ 55,113
合約負債	$ 55,516	$ 53,297

合約負債之變動主要係來自滿足履約義務之時點與客戶付款時點之差異。

二二、繼續營業單位淨利

(一) 其他收入

	111年度	110年度
租金收入	$ 2,950	$ 2,950
租金減讓收入（附註十二）	2,537	3,906
賠償收入	2,381	-
其　　他	654	841
	$ 8,522	$ 7,697

(二) 其他利益及損失

	111年度	110年度
處分不動產、廠房及設備（損失）利益	($ 35)	$ 3
淨外幣兌換利益（損失）	1,521	(315)
其　　他	(4,167)	(4,118)
	($ 2,681)	($ 4,430)

(三) 財務成本

	111年度	110年度
租賃負債之利息	$ 9,919	$ 9,754
銀行借款利息	2,862	2,578
其他利息費用	63	82
	$ 12,844	$ 12,414

(四) 折舊及攤銷

	111年度	110年度
不動產、廠房及設備折舊	$ 18,267	$ 17,847
使用權資產折舊	80,196	72,638
投資性不動產折舊	4,072	4,072
無形資產攤銷	2,919	3,189
	$ 105,454	$ 97,746
折舊費用依功能別彙總		
營業成本	$ 11,013	$ 10,819
營業費用	87,450	79,666
其他利益及損失	4,072	4,072
	$ 102,535	$ 94,557
攤銷費用依功能別彙總		
營業成本	$ 2,700	$ 2,640
管理費用	219	549
	$ 2,919	$ 3,189

(五) 員工福利費用

	111年度	110年度
短期員工福利	$ 187,470	$ 167,567
退職後福利（附註十九）		
確定提撥計畫	9,098	7,927
董事酬金	1,190	945
其他員工福利	17,307	15,944
員工福利費用合計	$ 215,065	$ 192,383
依功能別彙總		
營業成本	$ 28,264	$ 27,442
推銷費用	119,114	105,240
管理費用	66,010	58,325
研究發展費用	1,677	1,376
	$ 215,065	$ 192,383

(六) 員工酬勞及董事酬勞

本公司依章程規定每年決算如有獲利，應先提撥不低於 0.1%為員工酬勞、不高於 5%為董事酬勞，由董事會決議後分派。但本公司如有以前年度累積虧損，於提撥員工酬勞及董事酬勞前，應先預留彌補虧損數，其餘額再依前項比例提撥。分派員工酬勞得以股票或現金之方式為之，分派之對象包含符合一定條件之從屬公司員工。111 及 110 年度員工酬勞及董事酬勞分別於 112 年 3 月 22 日及 111 年 4 月 6 日經董事會決議如下：

估列比例

	111年度	110年度
員工酬勞	0.1%	0.1%
董事酬勞	-	-

金　　額

	現	金
	111年度	110年度
員工酬勞	$ 143	$ 136
董事酬勞	-	-

年度合併財務報告通過發布日後若金額仍有變動，則依會計估計變動處理，於次一年度調整入帳。

110 及 109 年度員工酬勞及董事酬勞之實際配發金額與 110 及 109 年度合併財務報告之認列金額並無差異。

有關本公司 111 及 110 年董事會決議之員工酬勞及董事酬勞資訊，請至台灣證券交易所「公開資訊觀測站」查詢。

二三、所 得 稅

(一) 認列於損益之所得稅費用主要組成項目

	111年度	110年度
當期所得稅		
本年度產生者	$ 31,907	$ 29,810
未分配盈餘加徵	2,289	1,897
以前年度之調整	(84)	(205)
	34,112	31,502
遞延所得稅		
本年度產生者	(2,061)	(553)
認列於損益之所得稅費用	$ 32,051	$ 30,949

會計所得與所得稅費用之調節如下：

	111年度	110年度
稅前淨利	$ 149,303	$ 145,755
稅前淨利按法定稅率計算之所得稅	$ 34,779	$ 36,431
稅上不可減除之費損	-	36
採用權益法認列國內公司之投資利益	(4,933)	(7,210)
以前年度之當期所得稅費用於本年度之調整	(84)	(205)
未分配盈餘加徵	2,289	1,897
認列於損益之所得稅費用	$ 32,051	$ 30,949

(二) 本期所得稅資產與負債

	111年12月31日	110年12月31日
本期所得稅負債		
應付所得稅	$ 19,244	$ 27,884

(三) 遞延所得稅資產及負債

遞延所得稅資產及負債之變動如下：

111 年度

	年初餘額	認列於損益	年底餘額
遞延所得稅資產			
暫時性差異			
未實現兌換損失	$ 101	($ 101)	$ -
備抵存貨跌價損失	1,290	2,214	3,504
應付休假給付	616	139	755
其　　他	23	(23)	-
	$ 2,030	$ 2,229	$ 4,259
遞延所得稅負債			
暫時性差異			
未實現兌換利益	$ -	($ 168)	($ 168)

110 年度

	年初餘額	認列於損益	年底餘額
遞延所得稅資產			
暫時性差異			
未實現兌換損失	$ 3	$ 98	$ 101
備抵存貨跌價損失	902	388	1,290
應付休假給付	547	69	616
其　　他	47	(24)	23
	$ 1,499	$ 531	$ 2,030
遞延所得稅負債			
暫時性差異			
未實現兌換利益	($ 22)	$ 22	$ -

(四) 所得稅核定情形

本公司、床業公司、國際寢飾公司及慕思實業公司之營利事業所得稅申報，截至 109 年度以前之申報案件，業經稅捐稽徵機關核定。

二四、每股盈餘

單位：每股元

	111年度	110年度
基本每股盈餘	$ 5.82	$ 5.70
稀釋每股盈餘	$ 5.82	$ 5.70

用以計算每股盈餘之盈餘及普通股加權平均股數如下：

本年度淨利

	111年度	110年度
用以計算基本及稀釋每股盈餘之淨利	$ 117,252	$ 114,806

股　　數

單位：仟股

	111年度	110年度
用以計算基本每股盈餘之普通股加權平均股數	20,140	20,140
具稀釋作用潛在普通股之影響：		
員工酬勞	6	5
用以計算稀釋每股盈餘之普通股加權平均股數	20,146	20,145

若本公司得選擇以股票或現金發放員工酬勞，則計算稀釋每股盈餘時，假設員工酬勞將採發放股票方式，並於該潛在普通股具有稀釋作用時計入加權平均流通在外股數，以計算稀釋每股盈餘。於次年度決議員工酬勞發放股數前計算稀釋每股盈餘時，亦繼續考量該等潛在普通股之稀釋作用。

二五、資本風險管理

合併公司進行資本管理以確保能夠於繼續經營之前提下，藉由將債務及權益餘額最適化，以使股東報酬極大化。

二六、金融工具

(一) 公允價值之資訊－非按公允價值衡量之金融工具

合併公司管理階層認為非按公允價值衡量之金融資產及金融負債之帳面金額均趨近其公允價值。

(二) 公允價值資訊－以重複性基礎按公允價值衡量之金融工具

1. 公允價值層級

111 年 12 月 31 日

	第 1 等 級	第 2 等 級	第 3 等 級	合 計
透過其他綜合損益按公允價值衡量之金融資產				
權益工具投資				
－國內未上市（櫃）股票	$ -	$ -	$ 1,583	$ 1,583

110 年 12 月 31 日

	第 1 等 級	第 2 等 級	第 3 等 級	合 計
透過其他綜合損益按公允價值衡量之金融資產				
權益工具投資				
－國內未上市（櫃）股票	$ -	$ -	$ 11,250	$ 11,250

111 及 110 年度無第 1 等級與第 2 等級公允價值衡量間移轉之情形。

2. 第 3 等級公允價值衡量之評價技術及輸入值

國內未上市（櫃）有價證券權益投資之公允價值無公開報價股票，該公允價值之決定係管理階層參考被投資公司最近期淨值及財務狀況評估。

(三) 金融工具之種類

	111年12月31日	110年12月31日
金融資產		
按攤銷後成本衡量之金融資產（註1）	$ 497,497	$ 454,230
透過其他綜合損益按公允價值衡量之金融資產－權益工具投資	1,583	11,250
金融負債		
按攤銷後成本衡量（註2）	269,872	274,687

註 1： 餘額係包含現金、應收票據、應收帳款、其他應收款及存出保證金等按攤銷後成本衡量之金融資產。

註 2：餘額係包含短期借款、應付票據、應付帳款、其他應付款（不含應付稅捐、應付薪資及應付租金）、長期借款（含一年內到期）、長期應付票據及存入保證金等按攤銷後成本衡量之金融負債。

(四) 財務風險管理目的與政策

合併公司已依業務性質及風險程度與廣度執行適當之風險管理與控制作業。該等風險包括市場風險（包含匯率風險、利率風險及其他價格風險）、信用風險及流動性風險。

1. 市場風險

合併公司之營運活動使合併公司承擔之主要財務風險為利率變動風險。

合併公司有關金融工具市場風險之暴險及其對該等暴險之管理與衡量方式並無改變。

(1) 匯率風險

合併公司於資產負債表日持有非功能性貨幣計價之金融資產資訊請參閱附註二九。由於受匯率變動之影響不大，故無呈列敏感性分析。

(2) 利率風險

合併公司因持有固定利率之金融資產及金融負債，故有利率變動之公允價值暴險。合併公司管理階層定期監控市場利率之變動，並藉由浮動利率金融負債部位之調節，以使合併公司之利率趨近於市場利率，以因應市場利率變動所產生之風險。

合併公司於資產負債表日受利率暴險之金融資產及金融負債帳面金額如下：

	111年12月31日	110年12月31日
具現金流量利率風險		
－金融資產	$ 439,287	$ 377,288
－金融負債	186,000	204,000

敏感度分析

下列敏感度分析係依非衍生工具於資產負債表日之利率暴險而決定。對於浮動利率資產及負債，其分析方式係假設資產負債表日流通在外之資產及負債金額於報導期間皆流通在外。合併公司內部向主要管理階層報告利率時所使用之變動率為利率增加或減少 50 基點，此亦代表管理階層對利率之合理可能變動範圍之評估。

若利率增加／減少 50 基點，在所有其他變數維持不變之情況下，合併公司 111 及 110 年度之稅前淨利將分別增加／減少 1,266 仟元及 866 仟元。

(3) 其他價格風險

合併公司因權益證券投資而產生權益價格暴險。該權益投資非持有供交易而係屬策略性投資，合併公司並未積極交易該等投資。此外，合併公司定期監督價格風險。

由於合併公司受權益價格變動之影響不大，故無呈列敏感度分析。

2. 信用風險

信用風險係指交易對方拖欠合約義務而造成合併公司財務損失之風險。截至資產負債表日，合併公司可能因交易對方未履行義務及合併公司提供財務保證造成財務損失之最大信用風險暴險，主要係來自於合併資產負債表所認列之金融資產帳面金額。

合併公司採行之政策係僅與信譽卓著之對象進行交易，並於必要情形下取得足額之擔保以減輕因拖欠所產生財務損失之風險。合併公司使用其他公開可取得之財務資訊及彼此交易記錄對主要客戶進行評等。合併公司持續監督信用暴險以及交易對方之信用狀況。

合併公司之信用風險主要係集中於經銷商之應收帳款，截至 111 年及 110 年 12 月 31 日止，應收帳款來自前述客戶之比率分別為 70%及 80%。此外，合併公司存放銀行之現金及來自

於其他客戶之應收帳款等，因流動資金之交易對方係信用評等機構給予高信用評等之銀行，故該信用風險不高。合併公司持續地針對應收帳款客戶之財務狀況進行評估，故其信用風險尚屬有限。於資產負債表日，合併公司最大信用風險金額與帳列金融資產之帳面金額相當。

3. 流動性風險

合併公司係透過管理及維持足夠部位之現金及銀行融資額度以支應公司營運並減輕現金流量波動之影響。合併公司管理階層監督銀行融資額度使用狀況並確保借款合約條款之遵循。

(1) 非衍生金融負債之流動性

非衍生金融負債剩餘合約到期分析係依合併公司最早可能被要求還款之日期，按金融負債未折現現金流量（包含本金及估計利息）編製。因此，合併公司可被要求立即還款之銀行借款，係列於下表最早之期間內，不考慮銀行立即執行該權利之機率；其他非衍生金融負債到期分析係依照約定之還款日編製。

111 年 12 月 31 日

	要求即付或短於 1 年	1 至 5 年	5 年以上
非衍生金融負債			
無附息負債	$ 85,995	$ 5,545	$ 1,109
租賃負債	90,160	223,157	544,933
浮動利率工具	68,000	72,000	46,000
	$ 244,155	$ 300,702	$ 592,042

租賃負債到期分析之進一步資訊如下：

	短於 1 年	1 至 5 年	5 至 10 年	10 至 15 年	15 至 20 年	20 年以上
租賃負債	$ 90,160	$223,157	$111,733	$ 72,000	$ 72,000	$289,200

110 年 12 月 31 日

	要求即付或短於 1 年	1 至 5 年	5 年以上
非衍生金融負債			
無附息負債	$ 72,589	$ 5,264	$ 1,562
租賃負債	77,719	175,937	563,474
浮動利率工具	68,000	72,000	64,000
	$ 218,308	$ 253,201	$ 629,036

租賃負債到期分析之進一步資訊如下：

	短於 1 年	1 至 5 年	5 至 10 年	10 至 15 年	15 至 20 年	20 年以上
租賃負債	$ 77,719	$175,937	$115,874	$ 72,000	$ 72,000	$303,600

上述非衍生金融資產及負債之浮動利率工具金額，將因浮動利率與資產負債表日所估計之利率不同而改變。

(2) 融資額度

銀行借款對合併公司而言係為一項重要流動性來源。合併公司於 111 年及 110 年 12 月 31 日尚未動用之銀行融資額度均為 100,000 仟元。

(五) 金融資產移轉資訊

合併公司讓售應收帳款之相關資訊如下：

交易對象	本年度讓售金額	本年度已收現金額	截至年底已預支金額
111 年度			
資產管理公司	$ 8,921	$ 8,921	$ -
110 年度			
資產管理公司	$ 6,345	$ 6,345	$ -

依讓售合約之約定，因商業糾紛（如銷貨退回或折讓等）而產生之損失由合併公司承擔，因信用風險而產生之損失則由該等資產管理公司承擔。合併公司對資產管理公司並無提供擔保品，符合除列金融資產之條件，合併公司業已除列讓售之應收帳款。

二七、關係人交易

本公司及子公司（係本公司之關係人）間之交易、帳戶餘額、收益及費損於合併時全數予以銷除，故未揭露於本附註。除已於其他附註揭露外，合併公司與其他關係人間重大之交易如下。

(一) 關係人名稱及其關係

關係人名稱	與合併公司之關係
鴻傑股份有限公司(以下稱「鴻傑公司」)	董事長相同之關係企業

(二) 應付關係人款項

帳列項目	關係人類別／名稱	111年12月31日	110年12月31日
應付票據－關係人	董事長相同之關係企業 鴻傑公司	$ 2,520	$ 2,520

流通在外之應付關係人款項餘額係未提供擔保。

(三) 承租協議

帳列項目	關係人類別／名稱	111年12月31日	110年12月31日
租賃負債（流動及非流動）	董事長相同之關係企業 鴻傑公司	$ 435,366	$ 430,345

帳列項目	關係人類別／名稱	111年度	110年度
利息費用	董事長相同之關係企業 鴻傑公司	$ 7,078	$ 7,116

合併公司主要係向鴻傑公司承租中壢廠土地，合約租期自 104 年 3 月至 119 年 2 月，共計 15 年。因合併公司對所租賃之土地具優先承租權，並預計承租期間為 50 年，租金每月 1,200 仟元，係按月支付；合併公司向鴻傑公司承租高雄房屋預計作為物流中心使用，合約租期自 111 年 7 月至 116 年 6 月，共計 5 年，租金為每月 238 仟元，係按月支付。

(四) 主要管理階層薪酬

	111年度	110年度
短期員工福利	$ 32,550	$ 28,176
退職後福利	798	790
	$ 33,348	$ 28,966

董事及其他主要管理階層之薪酬係依照個人績效及市場行情決定。

二八、質抵押之資產

下列資產業經提供為融資借款之擔保品：

	111年12月31日	110年12月31日
不動產、廠房及設備－淨額	$ 328,722	$ 334,791
投資性不動產－淨額	54,449	55,774
	$ 383,171	$ 390,565

二九、具重大影響之外幣資產及負債資訊

以下資訊係按合併公司各個體功能性貨幣以外之外幣彙總表達，所揭露之匯率係指該等外幣換算至功能性貨幣之匯率。具重大影響之外幣資產及負債如下：

111 年 12 月 31 日

	外幣	匯率	帳面金額
金融資產			
貨幣性項目			
人民幣	$ 1,485	4.408	$ 6,547
美元	29	30.71	881
			$ 7,428

110 年 12 月 31 日

	外幣	匯率	帳面金額
金融資產			
貨幣性項目			
人民幣	$ 1,482	4.344	$ 6,439
美元	809	27.68	22,384
			$ 28,823

合併公司 111 及 110 年度外幣兌換淨損益分別為淨利 1,521 仟元及損失 315 仟元。由於交易不重大，故未按外幣別揭露兌換損益。

三十、附註揭露事項

(一) 重大交易事項相關資訊：

1. 資金貸與他人：無。
2. 為他人背書保證：無。
3. 期末持有有價證券情形（不包含投資子公司、關聯企業及合資權益部分）：附表一。
4. 累積買進或賣出同一有價證券之金額達新台幣 3 億元或實收資本額 20%以上：無。
5. 取得不動產之金額達新台幣 3 億元或實收資本額 20%以上：無。
6. 處分不動產之金額達新台幣 3 億元或實收資本額 20%以上：無。
7. 與關係人進、銷貨之金額達新台幣 1 億元或實收資本額 20%以上：附表二。
8. 應收關係人款項達新台幣 1 億元或實收資本額 20%以上：附表三。
9. 從事衍生工具交易：無。
10. 其他：母子公司間及各子公司間之業務關係及重要交易往來情形及金額：附表五。

(二) 轉投資相關資訊：附表四。

(三) 大陸投資資訊：無。

三一、部門資訊

(一) 部門收入與營運結果

提供給主要營運決策者用以分配資源及評量部門績效之資訊，著重於每一交付或提供之產品或勞務之種類。依國際財務報導準則第 8 號「營運部門」之規定，合併公司係屬從事寢具及家具批發及零售之單一營運部門，故無須揭露。

(二) 主要產品之收入

合併公司之主要產品收入分析如下：

	111年度	110年度
床　墊	$ 771,304	$ 722,588
寢　具	78,197	77,982
其　他	41,100	37,196
	$ 890,601	$ 837,766

(三) 地區別資訊

合併公司來自外部客戶之繼續營業單位收入依客戶所在國家區分與非流動資產依資產所在地區分之資訊列示如下：

	來自外部客戶之收入		非流動資產	
	111年度	110年度	111年12月31日	110年12月31日
台　灣	$ 888,608	$ 798,516	$ 1,082,406	$ 1,084,987
美　洲	1,993	39,250	-	-
	$ 890,601	$ 837,766	$ 1,082,406	$ 1,084,987

非流動資產不包括分類為遞延所得稅資產。

(四) 主要客戶資訊

111及110年度無來自單一客戶之收入達合併公司收入淨額10%以上者，故無須揭露主要客戶資訊。

床的世界股份有限公司及子公司

期末持有有價證券情形

民國 111 年 12 月 31 日

附表一

單位：除另予註明者外，為新台幣仟元

持有之公司	有價證券及名稱	與有價證券發行人之關係	帳列科目	期末				備註
				股數	帳面金額	持股比率	公允價值	
床的世界股份有限公司	股票 滙嘉健康生活科技股份有限公司	—	透過其他綜合損益按公允價值衡量之金融資產－非流動	450,000	$ 1,583	2.26%	$ 1,583	

床的世界股份有限公司及子公司

與關係人進、銷貨之金額達新臺幣1億元或實收資本額20%以上

民國111年1月1日至12月31日

附表二

單位：新台幣仟元

進（銷）貨之公司	交易對象名稱	關係	交易情形				交易條件與一般交易不同之情形及原因		應收（付）票據、帳款		備註
			進（銷）貨	金額	佔總進（銷）貨之比率	授信期間	單價	授信期間	餘額	佔總應收(付)票據、帳款之比率	
床的世界股份有限公司	床的世界床業股份有限公司	子公司	進貨	$ 332,341	89%	90天	無重大差異	無重大差異	應付帳款－關係人 $39,803 應付票據－關係人 839	63% 1%	註 註

註：於編製合併財務報告時，業已全數沖銷。

床的世界股份有限公司

應收關係人款項達1億元或實收資本額20%以上

民國111年12月31日

附表三

單位：除另予註明者外，為新台幣仟元

帳列應收款項之公司	交易對象	關係	應收關係人款項餘額	週轉率	逾期應收關係人款項		應收關係人款項期後收回金額（註二）	提列備抵呆帳金額
					金額	處理方式		
床的世界床業股份有限公司	床的世界股份有限公司	母公司	應收帳款－關係人 $ 39,803	—	$ -	—	$ 39,803	註一
			應收票據－關係人 839		-	—	839	註一

註一：經評估無須提列備抵損失。

註二：期後係指112年1月1日至4月6日之期間。

註三：於編製合併財務報告時，業已全數沖銷。

床的世界股份有限公司及子公司

被投資公司資訊

民國 111 年 1 月 1 日至 12 月 31 日

附表四

單位：新台幣仟元

投資公司名稱	被投資公司名稱	所在地區	主要營業項目	原始投資金額		期末持有			被投資公司本期（損）益	本期認列之投資（損）益	備註
				本期期末	上期期末	股數（仟股）	比例	帳面金額			
床的世界股份有限公司	床的世界床業股份有限公司	桃園市	家具、寢具及裝飾品之製造、批發及零售	$ 120,000	$ 120,000	16,380	100%	$ 202,315	$ 21,298	$ 21,298	註一及二
	床的世界國際寢飾股份有限公司	新北市	家具、寢具及裝飾品之批發及零售	10,000	10,000	1,000	100%	21,272	2,725	2,725	註一及二
	慕思實業股份有限公司	臺北市	家具、寢具及裝飾品之批發及零售	5,000	5,000	500	100%	7,186	644	644	註一及二

註一：係依據被投資公司同期間經會計師查核之財務報告計算。

註二：於編製合併財務報告時，業已全數沖銷。

床的世界股份有限公司及子公司

母子公司間業務關係及重要交易往來情形

民國 111 年 1 月 1 日至 12 月 31 日

附表五

單位：新台幣仟元

編號（註一）	交易人名稱	交易往來對象	與交易人之關係（註二）	交易往來情形			
				科目	金額（註四）	交易條件	佔合併總營收或總資產之比率（註三）
0	床的世界股份有限公司	床的世界床業股份有限公司	1	應收票據	$ 7,018	無重大差異	-
				其他應收款	3,828	同上	-
				應付票據	839	同上	-
				應付帳款	39,803	同上	2%
				進貨	332,341	同上	37%
0	床的世界股份有限公司	床的世界國際寢飾股份有限公司	1	應付票據	71	同上	-
				應付帳款	1,660	同上	-
				進貨	21,591	同上	2%
0	床的世界股份有限公司	慕思實業股份有限公司	1	應收帳款	41	同上	-
				進貨	1,673	同上	-

註一：母公司及子公司相互間之業務往來資訊應分別於編號欄註明，編號之填寫方法如下：

(1) 母公司填 0。

(2) 子公司依公司別由阿拉伯數字 1 開始依序編號。

註二：與交易人之關係有以下三種：

(1) 母公司對子公司。

(2) 子公司對母公司。

(3) 子公司對子公司。

註三：交易往來金額佔合併總營收或總資產比率之計算，若屬資產負債項目者，以期末餘額佔合併總資產之方式計算；若屬損益項目者，以期中累積金額佔合併總營收之方式計算。

註四：於編製合併財務報告時，業已全數沖銷。

Deloitte.

勤業眾信

勤業眾信聯合會計師事務所
11073 台北市信義區松仁路100號20樓

Deloitte & Touche
20F, Taipei Nan Shan Plaza
No. 100, Songren Rd.,
Xinyi Dist., Taipei 11073, Taiwan

Tel :+886 (2) 2725-9988
Fax:+886 (2) 4051-6888
www.deloitte.com.tw

會計師查核報告

床的世界股份有限公司　公鑒：

查核意見

床的世界股份有限公司民國 111 年及 110 年 12 月 31 日之個體資產負債表，暨民國 111 年及 110 年 1 月 1 日至 12 月 31 日之個體綜合損益表、個體權益變動表、個體現金流量表，以及個體財務報告附註（包括重大會計政策彙總），業經本會計師查核竣事。

依本會計師之意見，上開個體財務報告在所有重大方面係依照證券發行人財務報告編製準則編製，足以允當表達床的世界股份有限公司民國 111 年及 110 年 12 月 31 日之個體財務狀況，暨民國 111 年及 110 年 1 月 1 日至 12 月 31 日之個體財務績效及個體現金流量。

查核意見之基礎

本會計師係依照會計師查核簽證財務報表規則及審計準則執行查核工作。本會計師於該等準則下之責任將於會計師查核個體財務報告之責任段進一步說明。本會計師所隸屬事務所受獨立性規範之人員已依會計師職業道德規範，與床的世界股份有限公司保持超然獨立，並履行該規範之其他責任。本會計師相信已取得足夠及適切之查核證據，以作為表示查核意見之基礎。

關鍵查核事項

關鍵查核事項係指依本會計師之專業判斷，對床的世界股份有限公司民國 111 年度個體財務報告之查核最為重要之事項。該等事項已於查核個體財務報告整體及形成查核意見之過程中予以因應，本會計師並不對該等事項單獨表示意見。

茲對床的世界股份有限公司民國 111 年度個體財務報告之關鍵查核事項敘明如下：

特定銷貨收入真實性

床的世界股份有限公司主要透過床的世界品牌門市通路銷售床墊及寢具，銷售對象主要為不特定之大眾及經銷商，本會計師經考量其銷售型態，因個別經銷商之銷售交易金額相對較大且集中，故本會計師將經銷商銷貨收入列為關鍵查核事項。

床的世界股份有限公司銷貨收入相關會計政策與攸關揭露資訊，請參閱個體財務報告附註四。

本會計師對於上述經銷商銷貨收入已執行之主要查核程序如下：

1. 瞭解及測試經銷商銷貨收入之主要內部控制制度設計與執行有效性。
2. 檢視主要經銷商基本資料，包含負責人及主要股東、設立地址、資本額及主要營運項目等，並核對工商登記資料。
3. 抽核經銷商銷貨收入之交易文件，包括訂單、出貨文件及收款紀錄等憑證，以及檢視收款對象及金額是否與訂單對象及金額一致。
4. 抽核期後銷貨退回及折讓發生情形與期後收款，確認經銷商銷貨收入認列之合理性。

管理階層與治理單位對個體財務報告之責任

管理階層之責任係依照證券發行人財務報告編製準則編製允當表達之個體財務報告，且維持與個體財務報告編製有關之必要內部控制，以確保個體財務報告未存有導因於舞弊或錯誤之重大不實表達。

於編製個體財務報告時，管理階層之責任亦包括評估床的世界股份有限公司繼續經營之能力、相關事項之揭露，以及繼續經營會計基礎之採用，除非管理階層意圖清算床的世界股份有限公司或停止營業，或除清算或停業外別無實際可行之其他方案。

床的世界股份有限公司之治理單位（含審計委員會）負有監督財務報導流程之責任。

會計師查核個體財務報告之責任

本會計師查核個體財務報告之目的，係對個體財務報告整體是否存有導因於舞弊或錯誤之重大不實表達取得合理確信，並出具查核報告。合理確信

係高度確信，惟依照審計準則執行之查核工作無法保證必能偵出個體財務報告存有之重大不實表達。不實表達可能導因於舞弊或錯誤。如不實表達之個別金額或彙總數可合理預期將影響個體財務報告使用者所作之經濟決策，則被認為具有重大性。

本會計師依照審計準則查核時，運用專業判斷及專業懷疑。本會計師亦執行下列工作：

1. 辨認並評估個體財務報告導因於舞弊或錯誤之重大不實表達風險；對所評估之風險設計及執行適當之因應對策；並取得足夠及適切之查核證據以作為查核意見之基礎。因舞弊可能涉及共謀、偽造、故意遺漏、不實聲明或踰越內部控制，故未偵出導因於舞弊之重大不實表達之風險高於導因於錯誤者。
2. 對與查核攸關之內部控制取得必要之瞭解，以設計當時情況下適當之查核程序，惟其目的非對床的世界股份有限公司內部控制之有效性表示意見。
3. 評估管理階層所採用會計政策之適當性，及其所作會計估計與相關揭露之合理性。
4. 依據所取得之查核證據，對管理階層採用繼續經營會計基礎之適當性，以及使床的世界股份有限公司繼續經營之能力可能產生重大疑慮之事件或情況是否存在重大不確定性，作出結論。本會計師若認為該等事件或情況存在重大不確定性，則須於查核報告中提醒個體財務報告使用者注意個體財務報告之相關揭露，或於該等揭露係屬不適當時修正查核意見。本會計師之結論係以截至查核報告日所取得之查核證據為基礎。惟未來事件或情況可能導致床的世界股份有限公司不再具有繼續經營之能力。
5. 評估個體財務報告（包括相關附註）之整體表達、結構及內容，以及個體財務報告是否允當表達相關交易及事件。
6. 對於床的世界股份有限公司內組成個體之財務資訊取得足夠及適切之查核證據，以對個體財務報表表示意見。本會計師負責查核案件之指導、監督及執行，並負責形成床的世界股份有限公司查核意見。

本會計師與治理單位溝通之事項，包括所規劃之查核範圍及時間，以及重大查核發現（包括於查核過程中所辨認之內部控制顯著缺失）。

本會計師從與治理單位溝通之事項中，決定對床的世界股份有限公司民國 111 年度個體財務報告查核之關鍵查核事項。本會計師於查核報告中敘明該等事項，除非法令不允許公開揭露特定事項，或在極罕見情況下，本會計師決定不於查核報告中溝通特定事項，因可合理預期此溝通所產生之負面影響大於所增進之公眾利益。

勤業眾信聯合會計師事務所

會計師　黃秀椿　　會計師　吳世宗

證券暨期貨管理委員會核准文號
台財證六字第 0920123784 號

金融監督管理委員會核准文號
金管證審字第 1010028123 號

中華民國 112 年 3 月 22 日

床的世界股份有限公司

個體資產負債表

民國 111 年及 110 年 12 月 31 日

單位：新台幣仟元

代碼	資產	111年12月31日 金額	%	110年12月31日 金額	%
	流動資產				
1100	現金（附註四及六）	$ 338,740	30	$ 306,884	27
1150	應收票據（附註四、八、十九及二五）	9,474	1	8,423	1
1170	應收帳款（附註四、八、十九、二四及二五）	33,762	3	53,343	5
1210	其他應收款－關係人（附註四、八及二五）	3,828	-	4,601	-
1310	存貨（附註四、五及九）	59,985	5	61,813	6
1410	預付款項	9,109	1	1,129	-
1470	其他流動資產	24	-	51	-
11XX	流動資產總計	454,922	40	436,244	39
	非流動資產				
1517	透過其他綜合損益按公允價值衡量之金融資產－非流動（附註四及七）	1,583	-	11,250	1
1550	採用權益法之投資（附註四及十）	230,773	20	235,986	21
1600	不動產、廠房及設備（附註四、十一、十四及二六）	209,828	18	197,516	18
1755	使用權資產（附註三、四及十二）	225,594	20	214,363	19
1780	無形資產（附註四及十三）	3,391	-	2,943	-
1840	遞延所得稅資產（附註四及二一）	3,110	-	1,337	-
1990	存出保證金	20,332	2	19,669	2
15XX	非流動資產總計	694,611	60	683,064	61
1XXX	資產總計	$ 1,149,533	100	$ 1,119,308	100
代碼	負債及權益				
	流動負債				
2130	合約負債－流動（附註四及十九）	$ 54,983	5	$ 52,408	5
2150	應付票據（附註十五）	17,905	2	13,348	1
2160	應付票據－關係人（附註十五及二五）	910	-	1,106	-
2170	應付帳款（附註十五）	2,850	-	2,089	-
2180	應付帳款－關係人（附註十五及二五）	41,463	4	81,029	7
2200	其他應付款（附註十六）	58,328	5	40,944	4
2230	本期所得稅負債（附註四及二一）	17,425	1	21,937	2
2280	租賃負債－流動（附註三、四、十二及二五）	59,816	5	58,651	5
2320	一年內到期之長期借款（附註十一、十四及二六）	10,000	1	10,000	1
2399	其他流動負債	1,248	-	1,059	-
21XX	流動負債總計	264,928	23	282,571	25
	非流動負債				
2540	長期借款（附註十一、十四及二六）	70,000	6	80,000	7
2570	遞延所得稅負債（附註四及二一）	13	-	-	-
2580	租賃負債－非流動（附註三、四、十二及二五）	167,892	15	157,157	14
2645	存入保證金	230	-	275	-
25XX	非流動負債總計	238,135	21	237,432	21
2XXX	負債總計	503,063	44	520,003	46
	權益（附註四、七及十八）				
3110	普通股	201,400	17	201,400	18
3200	資本公積	80,608	7	80,608	7
	保留盈餘				
3310	法定盈餘公積	64,136	6	52,655	5
3350	未分配盈餘	309,993	27	264,642	24
3300	保留盈餘總計	374,129	33	317,297	29
3400	其他權益	(9,667)	(1)	-	-
3XXX	權益總計	646,470	56	599,305	54
	負債與權益總計	$ 1,149,533	100	$ 1,119,308	100

後附之附註係本個體財務報告之一部分。

董事長：陳燕飛　　經理人：陳俊傑　　會計主管：謝文政

床的世界股份有限公司

個體綜合損益表

民國 111 年及 110 年 1 月 1 日至 12 月 31 日

單位：新台幣仟元，惟
每股盈餘為元

代碼		111年度 金額	111年度 %	110年度 金額	110年度 %
4100	營業收入（附註四、十九及二五）	$ 881,200	100	$ 789,962	100
5110	營業成本（附註四、九、二十及二五）	380,715	43	354,049	45
5900	營業毛利	500,485	57	435,913	55
	營業費用（附註四、十七、二十及二五）				
6100	推銷費用	324,058	37	284,418	36
6200	管理費用	60,857	7	53,241	7
6000	營業費用合計	384,915	44	337,659	43
6900	營業淨利	115,570	13	98,254	12
	營業外收入及支出（附註四、十、二十及二五）				
7100	利息收入	389	-	99	-
7190	其他收入	6,688	1	5,801	1
7020	其他利益及損失	(7)	-	(81)	-
7050	財務成本	(4,227)	(1)	(3,821)	(1)
7060	採用權益法之子公司損益份額	24,667	3	36,051	5
7000	營業外收入及支出合計	27,510	3	38,049	5
7900	稅前淨利	143,080	16	136,303	17
7950	所得稅費用（附註四及二一）	25,828	3	21,497	2
8200	本年度淨利	117,252	13	114,806	15

（接次頁）

（承前頁）

代　碼		111年度 金　　額	111年度 %	110年度 金　　額	110年度 %
	其他綜合損益（附註四、七及二十）				
8310	不重分類至損益之項目				
8316	透過其他綜合損益按公允價值衡量之權益工具投資未實現評價損益	($ 9,667)	(1)	$ -	-
8300	其他綜合損益（稅後淨額）	(9,667)	(1)	-	-
8500	本年度綜合損益總額	$ 107,585	12	$ 114,806	15
	每股盈餘（附註二二）				
9750	基　　本	$ 5.82		$ 5.70	
9850	稀　　釋	$ 5.82		$ 5.70	

後附之附註係本個體財務報告之一部分。

董事長：陳燕飛　經理人：陳俊傑　會計主管：謝文政

床的世界股份有限公司

個體權益變動表

民國 111 年及 110 年 1 月 1 日至 12 月 31 日

單位：新台幣仟元

代碼		股本（附註十八）股數（仟股）	股本（附註十八）金額	資本公積（附註十八）	保留盈餘（附註十八）法定盈餘公積	保留盈餘（附註十八）未分配盈餘	保留盈餘（附註十八）合計	其他權益項目（附註四及七）透過其他綜合損益按公允價值衡量之金融資產未實現損益	權益總額
A1	110 年 1 月 1 日餘額	20,140	$ 201,400	$ 80,608	$ 43,378	$ 209,463	$ 252,841	$ -	$ 534,849
	109 年度盈餘分配								
B1	提列法定盈餘公積	-	-	-	9,277	(9,277)	-	-	-
B5	本公司股東現金股利	-	-	-	-	(50,350)	(50,350)	-	(50,350)
D1	110 年度淨利	-	-	-	-	114,806	114,806	-	114,806
D5	110 年度綜合損益總額	-	-	-	-	114,806	114,806	-	114,806
Z1	110 年 12 月 31 日餘額	20,140	201,400	80,608	52,655	264,642	317,297	-	599,305
	110 年度盈餘分配								
B1	提列法定盈餘公積	-	-	-	11,481	(11,481)	-	-	-
B5	本公司股東現金股利	-	-	-	-	(60,420)	(60,420)	-	(60,420)
D1	111 年度淨利	-	-	-	-	117,252	117,252	-	117,252
D3	111 年度其他綜合損益	-	-	-	-	-	-	(9,667)	(9,667)
D5	111 年度綜合損益總額	-	-	-	-	117,252	117,252	(9,667)	107,585
Z1	111 年 12 月 31 日餘額	20,140	$ 201,400	$ 80,608	$ 64,136	$ 309,993	$ 374,129	($ 9,667)	$ 646,470

後附之附註係本個體財務報告之一部分。

董事長：陳燕飛　　經理人：陳俊傑　　會計主管：謝文政

床的世界股份有限公司

個體現金流量表

民國 111 年及 110 年 1 月 1 日至 12 月 31 日

單位：新台幣仟元

代　碼		111年度	110年度
	營業活動之現金流量		
A10000	本年度稅前淨利	$ 143,080	$ 136,303
A20010	收益費損項目：		
A20100	折舊費用	84,830	76,624
A20200	攤銷費用	2,919	3,189
A20900	財務成本	4,227	3,821
A21200	利息收入	(389)	(99)
A22300	採用權益法之子公司利益份額	(24,667)	(36,051)
A23700	存貨跌價及呆滯損失	8,246	554
A29900	其他收入	(2,537)	(3,906)
A30000	營業資產及負債之淨變動數		
A31130	應收票據	(1,051)	(5,484)
A31150	應收帳款	19,581	(2,828)
A31180	其他應收款	-	(1,051)
A31190	其他應收款－關係人	773	13
A31200	存　　貨	(6,418)	683
A31230	預付款項	(7,980)	3,056
A31240	其他流動資產	27	(11)
A32125	合約負債	2,575	14,119
A32130	應付票據	4,557	6,378
A32140	應付票據－關係人	(196)	544
A32150	應付帳款	761	(684)
A32160	應付帳款－關係人	(39,566)	13,682
A32180	其他應付款	18,253	(1,284)
A32230	其他流動負債	189	243
A33000	營運產生之現金	207,214	207,811
A33100	收取之利息	389	99
A33300	支付之利息	(4,214)	(3,827)
A33500	支付之所得稅	(32,100)	(9,809)
AAAA	營業活動之淨現金流入	171,289	194,274
	投資活動之現金流量		
B02700	購置不動產、廠房及設備	(24,817)	(15,894)
B03700	存出保證金增加	(2,897)	(547)

（接次頁）

（承前頁）

代　碼		111年度	110年度
B03800	存出保證金減少	$ 2,234	$ 1,613
B04500	購置無形資產	(3,895)	-
B07600	收取之股利	29,880	21,294
BBBB	投資活動之淨現金流入	505	6,466
	籌資活動之現金流量		
C01700	償還長期借款	(10,000)	(10,000)
C03000	收取存入保證金	55	80
C03100	存入保證金返還	(100)	(75)
C04020	租賃負債本金償還	(69,473)	(61,706)
C04500	支付股利	(60,420)	(50,350)
CCCC	籌資活動之淨現金流出	(139,938)	(122,051)
EEEE	本年度現金淨增加	31,856	78,689
E00100	年初現金餘額	306,884	228,195
E00200	年底現金餘額	$ 338,740	$ 306,884

後附之附註係本個體財務報告之一部分。

董事長：陳燕飛　經理人：陳俊傑　會計主管：謝文政

床的世界股份有限公司

個體財務報告附註

民國 111 年及 110 年 1 月 1 日至 12 月 31 日

（除另註明外，金額以新台幣仟元為單位）

一、公司沿革

床的世界股份有限公司（以下稱「本公司」）於 93 年 2 月 9 日核准設立，所營業務主要為家具、寢具及裝飾品之批發及零售。

本公司股票自 105 年 10 月起經財團法人中華民國證券櫃檯買賣中心核准，於該中心之興櫃股票櫃檯買賣。

本個體財務報告係以本公司之功能性貨幣新台幣表達。

二、通過財務報告之日期及程序

本個體財務報告於 112 年 3 月 22 日經董事會通過。

三、新發布及修訂準則及解釋之適用

(一) 首次適用金融監督管理委員會（以下稱「金管會」）認可並發布生效之國際財務報導準則（IFRS）、國際會計準則（IAS）、解釋（IFRIC）及解釋公告（SIC）（以下稱「IFRSs」）

適用修正後之金管會認可並發布生效之 IFRSs 將不致造成本公司會計政策之重大變動。

(二) 112 年適用之金管會認可之 IFRSs

新發布／修正／修訂準則及解釋	IASB 發布之生效日
IAS 1 之修正「會計政策之揭露」	2023 年 1 月 1 日（註 1）
IAS 8 之修正「會計估計值之定義」	2023 年 1 月 1 日（註 2）
IAS 12 之修正「與單一交易所產生之資產及負債有關之遞延所得稅」	2023 年 1 月 1 日（註 3）

註 1：於 2023 年 1 月 1 日以後開始之年度報導期間適用此項修正。

註 2：於 2023 年 1 月 1 日以後開始之年度報導期間所發生之會計估計值變動及會計政策變動適用此項修正。

註 3： 除於 2022 年 1 月 1 日就租賃及除役義務之暫時性差異認列遞延所得稅外，該修正係適用於 2022 年 1 月 1 日以後所發生之交易。

截至本個體財務報告通過發布日止，本公司評估上述準則、解釋之修正將不致對財務狀況與財務績效造成重大影響。

(三) IASB 已發布但尚未經金管會認可並發布生效之 IFRSs

新發布／修正／修訂準則及解釋	IASB 發布之生效日(註1)
IFRS 10 及 IAS 28 之修正「投資者與其關聯企業或合資間之資產出售或投入」	未　定
IFRS 16 之修正「售後租回中之租賃負債」	2024 年 1 月 1 日（註 2）
IFRS 17「保險合約」	2023 年 1 月 1 日
IFRS 17 之修正	2023 年 1 月 1 日
IFRS 17 之修正「初次適用 IFRS 17 及 IFRS 9－比較資訊」	2023 年 1 月 1 日
IAS 1 之修正「負債分類為流動或非流動」	2024 年 1 月 1 日
IAS 1 之修正「具合約條款之非流動負債」	2024 年 1 月 1 日

註 1： 除另註明外，上述新發布／修正／修訂準則或解釋係於各該日期以後開始之年度報導期間生效。

註 2： 賣方兼承租人應對初次適用 IFRS 16 日後簽訂之售後租回交易追溯適用 IFRS 16 之修正。

截至本個體財務報告通過發布日止，本公司仍持續評估上述準則、解釋之修正對財務狀況與財務績效之影響，相關影響待評估完成時予以揭露。

四、重大會計政策之彙總說明

(一) 遵循聲明

本個體財務報告係依照證券發行人財務報告編製準則編製。

(二) 編製基礎

除按公允價值衡量之金融工具外，本個體財務報告係依歷史成本基礎編製。

公允價值衡量依照相關輸入值之可觀察程度及重要性分為第 1 等級至第 3 等級：

1. 第 1 等級輸入值：係指於衡量日可取得之相同資產或負債於活絡市場之報價（未經調整）。
2. 第 2 等級輸入值：係指除第 1 等級之報價外，資產或負債直接（亦即價格）或間接（亦即由價格推導而得）之可觀察輸入值。
3. 第 3 等級輸入值：係指資產或負債之不可觀察之輸入值。

本公司於編製個體財務報告時，對投資子公司係採權益法處理。為使本個體財務報告之本年度損益、其他綜合損益及權益與本公司合併財務報告中歸屬於本公司業主之本年度損益、其他綜合損益及權益相同，個體基礎與合併基礎下若干會計處理差異係調整「採用權益法之投資」及「採用權益法之子公司損益份額」項目。

(三) 資產與負債區分流動與非流動之標準

流動資產包括：

1. 主要為交易目的而持有之資產；
2. 預期於資產負債表日後 12 個月內實現之資產；及
3. 現金（但不包括於資產負債表日後逾 12 個月用以交換或清償負債而受到限制者）。

流動負債包括：

1. 主要為交易目的而持有之負債；
2. 於資產負債表日後 12 個月內到期清償之負債，以及
3. 不能無條件將清償期限遞延至資產負債表日後至少 12 個月之負債。

非屬上述流動資產或流動負債者，係分類為非流動資產或非流動負債。

(四) 外　　幣

本公司編製個體財務報告時，以本公司功能性貨幣以外之貨幣（外幣）交易者，依交易日匯率換算為功能性貨幣記錄。

外幣貨幣性項目於每一資產負債表日以收盤匯率換算。因交割貨幣性項目或換算貨幣性項目產生之兌換差額，於發生當期認列於損益。

以公允價值衡量之外幣非貨幣性項目係以決定公允價值當日之匯率換算，所產生之兌換差額列為當期損益，惟屬公允價值變動認列於其他綜合損益者，其產生之兌換差額列於其他綜合損益。

以歷史成本衡量之外幣非貨幣性項目係以交易日之匯率換算，不再重新換算。

(五) 存　　貨

存貨係以成本與淨變現價值孰低衡量，比較成本與淨變現價值時係以個別項目為基礎。淨變現價值係指在正常情況下之估計售價減除至完工尚需投入之估計成本及完成出售所需之估計成本後之餘額。存貨成本之計算係採加權平均法。

(六) 投資子公司

本公司採用權益法處理對子公司之投資。

子公司係指本公司具有控制之個體。

權益法下，投資原始依成本認列，取得日後帳面金額係隨本公司所享有之子公司損益及其他綜合損益份額與利潤分配而增減。此外，針對本公司可享有子公司其他權益之變動係按持股比例認列。

當本公司對子公司所有權權益之變動未導致喪失控制者，係作為權益交易處理。投資帳面金額與所支付或收取對價之公允價值間之差額，係直接認列為權益。

當本公司對子公司之損失份額等於或超過其在該子公司之權益（包括權益法下子公司之帳面金額及實質上屬於本公司對該子公司淨投資組成部分之其他長期權益）時，係繼續按持股比例認列損失。

取得成本超過本公司於取得日所享有子公司可辨認資產及負債淨公允價值份額之數額列為商譽，該商譽係包含於該投資之帳面金額且不得攤銷；本公司於取得日所享有子公司可辨認資產及負債淨公允價值份額超過取得成本之數額列為當期收益。

本公司與子公司之順流交易未實現損益於個體財務報告予以銷除。本公司與子公司之逆流及側流交易所產生之損益，僅在與本公司對子公司權益無關之範圍內，認列於個體財務報告。

(七) 不動產、廠房及設備

不動產、廠房及設備係以成本認列，後續以成本減除累計折舊及累計減損損失後之金額衡量。

除自有土地不提列折舊外，其餘不動產、廠房及設備於耐用年限內按直線基礎，對每一重大部分單獨提列折舊。若租賃期間較耐用年限短者，則於租賃期間內提列折舊。本公司至少於每一年度結束日對估計耐用年限、殘值及折舊方法進行檢視，並推延適用會計估計變動之影響。

不動產、廠房及設備除列時，淨處分價款與該資產帳面金額間之差額係認列於損益。

(八) 無形資產

單獨取得之有限耐用年限無形資產原始以成本衡量，後續係以成本減除累計攤銷及累計減損損失後之金額衡量。無形資產於耐用年限內按直線基礎進行攤銷，本公司至少於每一年度結束日對估計耐用年限、殘值及攤銷方法進行檢視，並推延適用會計估計變動之影響。

無形資產除列時，淨處分價款與該資產帳面金額間之差額係認列於當期損益。

(九) 不動產、廠房及設備、使用權資產及無形資產之減損

本公司於每一資產負債表日評估是否有任何跡象顯示不動產、廠房及設備、使用權資產及無形資產可能已減損。若有任一減損跡象存在，則估計該資產之可回收金額。倘無法估計個別資產之可回收金額，本公司估計該資產所屬現金產生單位之可回收金額。共用資產係依合理一致基礎分攤至最小現金產生單位群組。

可回收金額為公允價值減出售成本與其使用價值之較高者。個別資產或現金產生單位之可回收金額若低於其帳面金額時，將該資產或現金產生單位之帳面金額調減至其可回收金額，減損損失係認列於損益。

當減損損失於後續迴轉時，該資產或現金產生單位之帳面金額調增至修訂後之可回收金額，惟增加後之帳面金額以不超過該資產

或現金產生單位若未於以前年度認列減損損失時所決定之帳面金額（減除攤銷或折舊）。減損損失之迴轉係認列於損益。

(十) 金融工具

金融資產與金融負債於本公司成為該工具合約條款之一方時認列於個體資產負債表。

原始認列金融資產與金融負債時，若金融資產或金融負債非屬透過損益按公允價值衡量者，係按公允價值加計直接可歸屬於取得或發行金融資產或金融負債之交易成本衡量。直接可歸屬於取得或發行透過損益按公允價值衡量之金融資產或金融負債之交易成本，則立即認列為損益。

1. 金融資產

金融資產之慣例交易係採交易日會計認列及除列。

(1) 衡量種類

本公司所持有之金融資產種類為按攤銷後成本衡量之金融資產與透過其他綜合損益按公允價值衡量之權益工具投資。

A.按攤銷後成本衡量之金融資產

本公司投資金融資產若同時符合下列兩條件，則分類為按攤銷後成本衡量之金融資產：

a. 係於某經營模式下持有，該模式之目的係持有金融資產以收取合約現金流量；及

b. 合約條款產生特定日期之現金流量，該等現金流量完全為支付本金及流通在外本金金額之利息。

按攤銷後成本衡量之金融資產（包括現金、按攤銷後成本衡量之應收票據、應收帳款及其他應收款）於原始認列後，係以有效利息法決定之總帳面金額減除任何減損損失之攤銷後成本衡量，任何外幣兌換損益則認列於損益。

除下列兩種情況外，利息收入係以有效利率乘以金融資產總帳面金額計算：

a. 購入或創始之信用減損金融資產，利息收入係以信用調整後有效利率乘以金融資產攤銷後成本計算。

b. 非屬購入或創始之信用減損，但後續變成信用減損之金融資產，應自信用減損後之次一報導期間起以有效利率乘以金融資產攤銷後成本計算利息收入。

信用減損金融資產係指發行人或債務人已發生重大財務困難、違約、債務人很有可能聲請破產或其他財務重整或由於財務困難而使金融資產之活絡市場消失。

B. 透過其他綜合損益按公允價值衡量之權益工具投資

本公司於原始認列時，可作一不可撤銷之選擇，將非持有供交易且非企業合併收購者所認列或有對價之權益工具投資，指定透過其他綜合損益按公允價值衡量。

透過其他綜合損益按公允價值衡量之權益工具投資係按公允價值衡量，後續公允價值變動列報於其他綜合損益，並累計於其他權益中。於投資處分時，累積損益直接移轉至保留盈餘，並不重分類為損益。

透過其他綜合損益按公允價值衡量之權益工具投資之股利於本公司收款之權利確立時認列於損益中，除非該股利明顯代表部分投資成本之回收。

(2) 金融資產之減損

本公司於每一資產負債表日按預期信用損失評估按攤銷後成本衡量之金融資產（含應收帳款）之減損損失。

應收帳款按存續期間預期信用損失認列備抵損失。其他金融資產係先評估自原始認列後信用風險是否顯著增加，若未顯著增加，則按 12 個月預期信用損失認列備抵損失，若已顯著增加，則按存續期間預期信用損失認列備抵損失。

預期信用損失係以發生違約之風險作為權重之加權平均信用損失。12 個月預期信用損失係代表金融工具於報導日後 12 個月內可能違約事項所產生之預期信用損失，存續

期間預期信用損失則代表金融工具於預期存續期間所有可能違約事項產生之預期信用損失。

本公司為內部信用風險管理目的，在不考量所持有擔保品之前提下，若有內部或外部資訊顯示債務人已不可能清償債務，則判定下列情況代表金融資產已發生違約。

所有金融資產之減損損失係藉由備抵帳戶調降其帳面金額。

(3) 金融資產之除列

本公司僅於對來自金融資產現金流量之合約權利失效，或已移轉金融資產且該資產所有權之幾乎所有風險及報酬已移轉予其他企業時，始將金融資產除列。

按攤銷後成本衡量之金融資產整體除列時，其帳面金額與所收取對價間之差額係認列於損益。透過其他綜合損益按公允價值衡量之權益工具投資整體除列時，累積損益直接移轉至保留盈餘，並不重分類為損益。

2. 金融負債

(1) 後續衡量

所有金融負債係以有效利息法按攤銷後成本衡量。

(2) 金融負債之除列

除列金融負債時，其帳面金額與所支付對價（包含任何所移轉之非現金資產或承擔之負債）間之差額認列為損益。

(十一) 收入認列

本公司於客戶合約辨認履約義務後，將交易價格分攤至各履約義務，並於滿足各履約義務時認列收入。

<u>商品銷貨收入</u>

商品銷貨收入來自家具、寢具及裝飾品等相關產品之銷售。由於該等相關產品於運抵客戶指定地點時，客戶對商品已有訂定價格與使用之權利，並承擔商品陳舊過時風險，本公司係於該時點認列

收入及應收帳款。商品銷售之預收款項，於產品運抵前係認列合約負債。

(十二) 租　　賃

本公司於合約成立日評估合約是否係屬（或包含）租賃。

1. 本公司為出租人

當租賃條款係移轉附屬於資產所有權之幾乎所有風險與報酬予承租人，則將其分類為融資租賃。所有其他租賃則分類為營業租賃。

營業租賃下，減除租賃誘因後之租賃給付係按直線基礎於相關租賃期間內認列為收益。

2. 本公司為承租人

除適用認列豁免之低價值標的資產租賃及短期租賃之租賃給付係按直線基礎於租賃期間內認列為費用，其他租賃皆於租賃開始日認列使用權資產及租賃負債。

使用權資產原始按成本（包含租賃負債之原始衡量金額、租賃開始日前支付之租賃給付減除收取之租賃誘因、原始直接成本及復原標的資產之估計成本）衡量，後續按成本減除累計折舊及累計減損損失後之金額衡量，並調整租賃負債之再衡量數。

使用權資產採直線基礎自租賃開始日起至耐用年限屆滿時或租賃期間屆滿時兩者之較早者提列折舊。

租賃負債原始按租賃給付之現值衡量。若租賃隱含利率容易確定，租賃給付使用該利率折現。若該利率並非容易確定，則使用承租人增額借款利率。

後續，租賃負債採有效利息法按攤銷後成本基礎衡量，且利息費用係於租賃期間分攤。若租賃期間變動導致未來租賃給付有變動，本公司再衡量租賃負債，並相對調整使用權資產，惟若使用權資產之帳面金額已減至零，則剩餘之再衡量金額認列於損益中。租賃負債係單獨表達於個體資產負債表。

本公司與出租人進行新型冠狀病毒肺炎直接相關之租金協商，調整 111 年 6 月 30 日以前到期之給付，致使租金減少，且其他租賃條款及條件並無實質變動。本公司選擇採實務權宜作法處理符合前述條件之所有租金減讓，不評估其是否為租賃修改，而係將租賃給付之減少於減讓事件或情況發生時認列於損益（帳列其他收入），並相對調減租賃負債。

(十三) 員工福利

1. 短期員工福利

短期員工福利相關負債係以換取員工服務而預期支付之非折現金額衡量。

2. 退職後福利

確定提撥退休計畫之退休金係於員工提供服務期間將應提撥之退休金數額認列為費用。

(十四) 所　得　稅

所得稅費用係當期所得稅及遞延所得稅之總和。

1. 當期所得稅

本公司依中華民國所制定之法規決定當期所得（損失），據以計算應付（可回收）之所得稅。

依中華民國所得稅法規定計算之未分配盈餘加徵所得稅，係於股東會決議年度認列。

以前年度應付所得稅之調整，列入當期所得稅。

2. 遞延所得稅

遞延所得稅係依帳載資產及負債帳面金額與計算課稅所得之課稅基礎二者所產生之暫時性差異計算。

遞延所得稅負債一般係就所有應課稅暫時性差異予以認列，而遞延所得稅資產則於很有可能有課稅所得以供可減除暫時性差異使用時認列。

與投資子公司相關之應課稅暫時性差異皆認列遞延所得稅負債，惟本公司若可控制暫時性差異迴轉之時點，且該暫時性差異很有可能於可預見之未來不會迴轉者除外。與此類投資有

關之可減除暫時性差異，僅於其很有可能有足夠課稅所得用以實現暫時性差異，且於可預見之未來預期將迴轉的範圍內，予以認列遞延所得稅資產。

遞延所得稅資產之帳面金額於每一資產負債表日予以重新檢視，並針對已不再很有可能有足夠之課稅所得以供其回收所有或部分資產者，調減帳面金額。原未認列為遞延所得稅資產者，亦於每一資產負債表日予以重新檢視，並在未來很有可能產生課稅所得以供其回收所有或部分資產者，調增帳面金額。

遞延所得稅資產及負債係以預期負債清償或資產實現當期之稅率衡量，該稅率係以資產負債表日已立法或已實質性立法之稅率及稅法為基礎。遞延所得稅負債及資產之衡量係反映本公司於資產負債表日預期回收或清償其資產及負債帳面金額之方式所產生之租稅後果。

3. 當期及遞延所得稅

當期及遞延所得稅係認列於損益，惟與認列於其他綜合損益或直接計入權益之項目相關之當期及遞延所得稅係分別認列於其他綜合損益或直接計入權益。

五、重大會計判斷、估計及假設不確定性之主要來源

本公司於採用會計政策時，對於不易自其他來源取得相關資訊者，管理階層必須基於歷史經驗及其他攸關之因素作出相關之判斷、估計及假設。實際結果可能與估計有所不同。

本公司將新型冠狀病毒肺炎疫情近期之發展及對經濟環境可能之影響，納入對現金流量推估、成長率、折現率、獲利能力等相關重大會計估計之考量，管理階層將持續檢視估計與基本假設。若估計之修正僅影響當期，則於修正當期認列；若會計估計之修正同時影響當期及未來期間，則於修正當期及未來期間認列。

六、現　　金

	111年12月31日	110年12月31日
庫存現金及零用金	$ 2,254	$ 1,860
銀行支票及活期存款	336,486	305,024
	$ 338,740	$ 306,884

銀行存款於資產負債表日之利率區間如下：

	111年12月31日	110年12月31日
銀行存款	0.001%～1.05%	0.001%～0.20%

七、透過其他綜合損益按公允價值衡量之金融資產之權益工具投資

	111年12月31日	110年12月31日
非流動		
國內投資		
未上市（櫃）股票		
滙嘉健康生活科技股份有限公司普通股	$ 1,583	$ 11,250

本公司依中長期策略目的投資上述公司之普通股，並預期透過長期投資獲利。本公司管理階層認為若將該投資之短期公允價值波動列入損益，與前述長期投資規劃並不一致，因此選擇指定該投資為透過其他綜合損益按公允價值衡量。

本公司經評估匯嘉健康生活科技股份有限公司之財報及經營狀況，截至 111 年 12 月 31 日已提列其他權益－透過其他綜合損益按公允價值衡量之金融資產未實現評價損失 9,667 仟元。

八、應收票據、應收帳款及其他應收款－關係人

	111年12月31日	110年12月31日
應收票據		
按攤銷後成本衡量		
總帳面金額		
關係人（附註二五）	$ 8,287	$ 7,256
非關係人	1,196	1,167
	$ 9,474	$ 8,423

（接次頁）

（承前頁）

	111年12月31日	110年12月31日
因營業而發生	$ 8,214	$ 8,318
非因營業而發生	1,260	105
	$ 9,474	$ 8,423
應收帳款		
按攤銷後成本衡量		
總帳面金額	$ 33,727	$ 53,349
減：備抵損失	(6)	(6)
	33,721	53,343
關係人（附註二五）	41	-
	$ 33,762	$ 53,343
其他應收款－關係人		
按攤銷後成本衡量		
總帳面金額	$ 3,828	$ 4,601

(一) 應收帳款

本公司對銷售客戶多採現金收付制或信用卡收款制，除部分客戶係以雙方協商後之授信期間為主，平均授信期間約為 30~180 天，對應收帳款不予計息。為減輕信用風險，本公司管理階層指派專責團隊負責授信額度之決定、授信核准及其他監控程序以確保逾期應收帳款之回收已採取適當行動。此外，本公司於資產負債表日會逐一複核應收帳款之可回收金額以確保無法回收之應收帳款已提列適當減損損失。據此，本公司管理階層認為本公司之信用風險已顯著減少。

本公司按存續期間預期信用損失認列應收帳款之備抵損失。存續期間預期信用損失係使用準備矩陣計算，其考量客戶過去違約紀錄與現時財務狀況、產業經濟情勢及產業展望。因本公司之信用損失歷史經驗顯示，不同客戶群之損失型態並無顯著差異，因此準備矩陣未進一步區分客戶群，僅以應收帳款逾期天數訂定預期信用損失率。

若有證據顯示交易對方面臨嚴重財務困難且本公司無法合理預期可回收金額，例如交易對方正進行清算，本公司直接沖銷相關應收帳款，惟仍會持續追索活動，因追索回收之金額則認列於損益。

本公司依準備矩陣衡量應收帳款之備抵損失如下：

111 年 12 月 31 日

	未逾期	逾期 1～90天	逾期 91～120天	逾期 121～180天	合計
總帳面金額	$ 33,768	$ -	$ -	$ -	$ 33,768
備抵損失（存續期間預期信用損失）	(6)	-	-	-	(6)
攤銷後成本	$ 33,762	$ -	$ -	$ -	$ 33,762

110 年 12 月 31 日

	未逾期	逾期 1～90天	逾期 91～120天	逾期 121～180天	合計
總帳面金額	$ 53,349	$ -	$ -	$ -	$ 53,349
備抵損失（存續期間預期信用損失）	(6)	-	-	-	(6)
攤銷後成本	$ 53,343	$ -	$ -	$ -	$ 53,343

應收帳款備抵損失之變動資訊如下：

	111年度	110年度
年初及年底餘額	$ 6	$ 6

本公司讓售應收帳款之金額與相關條款，請參閱附註二四「金融工具」(五)金融資產移轉資訊。

(二) 其他應收款－關係人

本公司於 111 年及 110 年 12 月 31 日之其他應收款均已按預期信用損失評估減損損失。

九、存　　貨

	111年12月31日	110年12月31日
商　　品	$ 59,985	$ 61,813

111 及 110 年度與存貨相關之銷貨成本分別為 380,715 仟元及 354,049 仟元。111 及 110 年度銷貨成本包括存貨跌價及呆滯損失分別為 8,246 仟元及 554 仟元。

十、採用權益法之投資

投資子公司

	111年12月31日	110年12月31日
床的世界床業股份有限公司（以下稱「床業公司」）	$ 202,315	$ 207,225
床的世界國際寢飾股份有限公司（以下稱「國際寢飾公司」）	21,272	22,219
慕思實業股份有限公司（以下稱「慕思實業公司」）	7,186	6,542
	$ 230,773	$ 235,986

子公司名稱	所有權權益及表決權百分比 111年12月31日	110年12月31日	說明
床業公司	100%	100%	1
國際寢飾公司	100%	100%	2
慕思實業公司	100%	100%	3

註1：床業公司於100年9月設立，截至111年12月31日止，床業公司之實收股本為163,800仟元。

註2：國際寢飾公司於104年5月設立，截至111年12月31日止，國際寢飾公司之實收股本為10,000仟元。

註3：慕思實業公司於106年7月設立，截至111年12月31日止，慕思實業公司之實收股本為5,000仟元。

111及110年度採用權益法之子公司之損益份額，係依據各子公司同期間經會計師查核之財務報告認列。

十一、不動產、廠房及設備

	土地	房屋及建築	租賃改良物	其他設備	合計
成本					
111年1月1日餘額	$ 93,650	$ 111,232	$ 41,072	$ 4,517	$ 250,471
增添	-	-	24,352	111	24,463
111年12月31日餘額	$ 93,650	$ 111,232	$ 65,424	$ 4,628	$ 274.934
累計折舊					
111年1月1日餘額	$ -	$ 23,446	$ 26,180	$ 3,329	$ 52,955
折舊費用	-	2,181	9,478	492	12,151
111年12月31日餘額	$ -	$ 25,627	$ 35,658	$ 3,821	$ 65,106
111年12月31日淨額	$ 93,650	$ 85,605	$ 29,766	$ 807	$ 209,828

（接次頁）

（承前頁）

	土　　地	房屋及建築	租賃改良物	其他設備	合　　計
成　　本					
110 年 1 月 1 日餘額	$ 93,650	$ 111,232	$ 25,624	$ 3,376	$ 233,882
增　　添	-	-	15,448	1,141	16,589
110 年 12 月 31 日餘額	$ 93,650	$ 111,232	$ 41,072	$ 4,517	$ 250,471
累計折舊					
110 年 1 月 1 日餘額	$ -	$ 21,265	$ 17,447	$ 2,739	$ 41,451
折舊費用	-	2,181	8,733	590	11,504
110 年 12 月 31 日餘額	$ -	$ 23,446	$ 26,180	$ 3,329	$ 52,955
110 年 12 月 31 日淨額	$ 93,650	$ 87,786	$ 14,892	$ 1,188	$ 197,516

本公司之不動產、廠房及設備於 111 及 110 年度並未認列或迴轉減損損失。

折舊費用係以直線基礎按下列耐用年數計提：

建 築 物	50 年
租賃改良物	1 至 5 年
其他設備	3 至 10 年

本公司部分不動產、廠房及設備業已質抵押作為借款額度擔保品，請參閱附註十四及二六。

十二、租賃協議

(一) 使用權資產

	111年12月31日	110年12月31日
使用權資產帳面金額		
建 築 物	$ 222,681	$ 210,452
運輸設備	2,913	3,911
	$ 225,594	$ 214,363

	111年度	110年度
使用權資產之增添	$ 83,910	$ 112,322
使用權資產折舊費用		
建 築 物	$ 71,681	$ 63,252
運輸設備	998	1,868
	$ 72,679	$ 65,120

本公司之使用權資產於 111 及 110 年度並未認列或迴轉減損損失。

(二) 租賃負債

	111年12月31日	110年12月31日
租賃負債帳面金額		
流　　動	$ 59,816	$ 58,651
非 流 動	167,892	157,157
	$ 227,708	$ 215,808

租賃負債之折現率區間如下：

	111年12月31日	110年12月31日
建 築 物	1.25%～1.85%	1.25%～1.50%
運輸設備	1.25%～1.50%	1.25%～1.50%

(三) 重要承租活動及條款

本公司承租若干建築物及運輸設備做為辦公室及零售門市使用，租賃期間為 1～10 年。於租賃期間終止時，本公司對所租賃之建築物及運輸設備並無優惠承購權，並約定未經出租人同意，本公司不得將租賃標的之全部或一部分轉租或轉讓。

111 及 110 年因新型冠狀病毒肺炎疫情嚴重影響市場經濟，本公司與出租人進行建築物租約協商，部分出租人同意無條件將 111 及 110 年 1 月 1 日至 12 月 31 日之租金金額調降，平均調降比例分別約為 6%及 10%。本公司於 111 及 110 年度認列前述租金減讓之影響數分別為 2,537 仟元及 3,906 仟元（帳列其他收入）。

(四) 其他租賃資訊

	111年度	110年度
短期租賃費用	$ 8,504	$ 7,853
租賃之現金流出總額	$ 83,437	$ 76,103

本公司選擇對符合短期租賃之建築物及其他設備及符合低價值資產租賃之若干其他設備租賃適用認列之豁免，不對該等租賃認列相關使用權資產及租賃負債。

十三、無形資產

	電腦軟體	特許權	合計
成本			
111 年 1 月 1 日餘額	$ 3,765	$ 11,920	$ 15,685
單獨取得	-	3,367	3,367
111 年 12 月 31 日餘額	$ 3,765	$ 15,287	$ 19,052
累計攤銷			
111 年 1 月 1 日餘額	$ 3,146	$ 9,596	$ 12,742
攤銷費用	219	2,700	2,919
111 年 12 月 31 日餘額	$ 3,365	$ 12,296	$ 15,661
111 年 12 月 31 日淨額	$ 400	$ 2,991	$ 3,391
成本			
110 年 1 月 1 日餘額	$ 3,765	$ 10,638	$ 14,403
單獨取得	-	1,282	1,282
110 年 12 月 31 日餘額	$ 3,765	$ 11,920	$ 15,685
累計攤銷			
110 年 1 月 1 日餘額	$ 2,597	$ 6,956	$ 9,553
攤銷費用	549	2,640	3,189
110 年 12 月 31 日餘額	$ 3,146	$ 9,596	$ 12,742
110 年 12 月 31 日淨額	$ 619	$ 2,324	$ 2,943

(一) 本公司於 96 年度與 BEMCO ASSOCIATE, INC.簽訂商標使用特許合約，取得 BEMCO 品牌台灣及中國大陸地區之製造、分銷及銷售之權利，合約期間 10 年。合約於 106 年 12 月到期後重新於 107 年 5 月重新簽訂，合約期間 20 年。權利金係依合約規定按年支付。

(二) 本公司於 96 年度與 Englander Sleep Products, L.L.C.簽訂商標使用特許合約，取得 Englander 品牌台灣及中國大陸部分地區之製造、宣傳、推廣、銷售、分銷及提供服務之權利，合約期間 10 年。合約於 106 年 6 月到期後已重新簽訂，合約期間自 106 年 7 月至 126 年 6 月。權利金係依合約規定按年支付。

(三) 本公司於 106 年度與 Mardav Mfg, Inc.簽訂商標使用特許合約，取得 Selected sleep mattress 品牌亞洲地區之製造、宣傳、推廣、行銷及銷售之權利。權利金係依合約規定於簽訂合約當年全額支付。

攤銷費用係以直線基礎按下列耐用年數計提：

電腦軟體	5 年
特 許 權	1 至 20 年

十四、長期借款

	111年12月31日	110年12月31日
擔保借款		
永豐商業銀行		
—借款額度 210,000 仟元，借款期間自 104 年 12 月 15 日至 119 年 12 月 15 日	$ 80,000	$ 90,000
減：列為 1 年內到期部分	(10,000)	(10,000)
	$ 70,000	$ 80,000

本公司為充實中長期營運資金，與床業公司及鴻傑股份有限公司（以下稱「鴻傑公司」）共同與永豐商業銀行簽訂中長期授信合約，本公司、床業公司及鴻傑公司分別提供內湖之土地及建築物、中壢廠廠房及土地作為擔保品，本公司之董事長及鴻傑公司為保證人。截至 111 年 12 月 31 日止，本公司之中長期授信額度已全數動用。

長期借款之利率於 111 年及 110 年 12 月 31 日均為 1.975%。

本公司業已提供部分不動產、廠房及設備做為銀行借款之擔保品，請參閱附註十一及二六。

十五、應付票據及應付帳款

	111年12月31日	110年12月31日
應付票據（含關係人）		
因營業而發生	$ 18,815	$ 14,454
應付帳款（含關係人）		
因營業而發生	$ 44,313	$ 83,118

十六、其他應付款

	111年12月31日	110年12月31日
應付薪資及獎金	$ 42,722	$ 30,575
應付廣告費	4,850	643
應付營業稅	3,051	3,643
應付權利金	1,547	2,075
應付設備款	1,541	695
應付勞務費	786	701
應付廣告費	4,850	643
其　　他	3,831	2,612
	$ 58,328	$ 40,944

十七、退職後福利計畫

本公司所適用「勞工退休金條例」之退休金制度，係屬政府管理之確定提撥退休計畫，依員工每月薪資 6%提撥退休金至勞工保險局之個人專戶。

十八、權　　益

(一) 普 通 股

	111年12月31日	110年12月31日
額定股數（仟股）	50,000	50,000
額定股本	$ 500,000	$ 500,000
已發行且已收足股款之股數（仟股）	20,140	20,140
已發行股本	$ 201,400	$ 201,400

(二) 資本公積

	111年12月31日	110年12月31日
得用以彌補虧損、發放現金或撥充股本（註）		
股票發行溢價	$ 80,000	$ 80,000
實際取得或處分子公司股權價格與帳面價值差額	608	608
	$ 80,608	$ 80,608

註：此類資本公積得用以彌補虧損，亦得於公司無虧損時，用以發放現金或撥充股本，惟撥充股本時每年以實收股本之一定比率為限。

(三) 保留盈餘及股利政策

依本公司章程之盈餘分派政策規定，本公司年度決算如有盈餘，依法提繳稅款，彌補累積虧損後，再提 10%為法定盈餘公積，其餘再依法令規定或主管機關提撥或迴轉特別盈餘公積；如尚有盈餘，併同累積未分配盈餘，由董事會擬具盈餘分派議案，提請股東會決議分派股東股息紅利。本公司章程規定之員工及董事酬勞分派政策，參閱附註二十之(六)員工酬勞及董事酬勞。

另依據本公司章程規定，本公司考量所處環境及成長階段，基於公司營運需要暨股東權益，由董事會擬具適當之股利分派方案，提請股東會決議分配之，其中現金股利不低於股利總額 30%。

法定盈餘公積應提撥至其餘額達公司實收股本總額時為止。法定盈餘公積得用以彌補虧損。公司無虧損時，法定盈餘公積超過實收股本總額 25%之部分除得撥充股本外，尚得以現金分配。

本公司於 111 年 6 月 23 日及 110 年 8 月 25 日舉行股東常會，分別決議通過 110 及 109 年度盈餘分配案如下：

	110年度	109年度
法定盈餘公積	$ 11,481	$ 9,277
現金股利	$ 60,420	$ 50,350
每股現金股利	$ 3.0	$ 2.5

本公司 112 年 3 月 22 日董事會擬議 111 年度盈餘分配案如下：

	111年度
法定盈餘公積	$ 11,725
現金股利	$ 60,420
每股現金股利	$ 3.0

有關 111 年度之盈餘分配案尚待預計於 112 年 6 月 14 日召開之股東常會決議。

十九、營業收入

(一) 客戶合約收入

	111年1月1日 至12月31日	110年1月1日 至12月31日
客戶合約收入		
銷貨收入	$ 881,200	$ 789,962

(二) 合約餘額

	111年12月31日	110年12月31日
應收票據及帳款－淨額(附註八)	$ 43,236	$ 61,766
合約負債	$ 54,983	$ 52,408

合約負債主要係來自滿足履約義務之時點與客戶付款時點之差異。

二十、繼續營業單位淨利

(一) 其他收入

	111年度	110年度
租金收入(附註二五)	$ 1,215	$ 1,223
租金減讓收入(附註十二)	2,537	3,906
賠償收入	2,381	-
其　　他	555	672
	$ 6,688	$ 5,801

(二) 其他利益及損失

	111年度	110年度
淨外幣兌換利益(損失)	$ 66	($ 76)
其　　他	(73)	(5)
	($ 7)	($ 81)

(三) 財務成本

	111年度	110年度
租賃負債之利息	$ 2,923	$ 2,638
銀行借款利息	1,304	1,183
	$ 4,227	$ 3,821

(四) 折舊及攤銷

	111年度	110年度
不動產、廠房及設備折舊	$ 12,151	$ 11,504
使用權資產折舊	72,679	65,120
無形資產攤銷	2,919	3,189
	$ 87,749	$ 79,813
折舊費用依功能別彙總		
營業費用	$ 84,830	$ 76,624
攤銷費用依功能別彙總		
營業成本	$ 2,700	$ 2,640
管理費用	219	549
	$ 2,919	$ 3,189

(五) 員工福利費用

	111年度	110年度
短期員工福利	$ 146,500	$ 127,247
退職後福利（附註十七）		
確定提撥計畫	7,176	6,188
董事酬金	1,190	945
其他員工福利	12,798	11,776
員工福利費用合計	$ 167,664	$ 146,156
依功能別彙總		
推銷費用	$ 115,321	$ 100,585
管理費用	52,343	45,571
	$ 167,664	$ 146,156

(六) 員工酬勞及董事酬勞

本公司依章程規定每年決算如有獲利，應先提撥不低於 0.1%為員工酬勞、不高於 5%為董事酬勞，由董事會決議後分派。但本公司如有以前年度累積虧損，於提撥員工酬勞及董事酬勞前，應先預留彌補虧損數，其餘額再依前項比例提撥。分派員工酬勞得以股票或現金之方式為之，分派之對象包含符合一定條件之從屬公司員工。111 及 110 年度員工酬勞及董事酬勞分別於 112 年 3 月 22 日及 111 年 4 月 6 日經董事會決議如下：

估列比例

	111年度	110年度
員工酬勞	0.1%	0.1%
董事酬勞	-	-

金　　額

	現	金
	111年度	110年度
員工酬勞	$ 143	$ 136
董事酬勞	-	-

年度個體財務報告通過發布日後若金額仍有變動，則依會計估計變動處理，於次一年度調整入帳。

110 及 109 年度員工酬勞及董事酬勞之實際配發金額與 110 及 109 年度個體財務報告認列之金額並無差異。

有關本公司 111 及 110 年董事會決議之員工酬勞及董事酬勞資訊，請至台灣證券交易所「公開資訊觀測站」查詢。

二一、所　得　稅

(一) 認列於損益之所得稅費用主要組成項目

	111年度	110年度
當期所得稅		
本年度產生者	$ 25,443	$ 20,280
未分配盈餘加徵	2,145	1,657
以前年度之調整	-	(247)
	27,588	21,690
遞延所得稅		
本年度產生者	(1,760)	(193)
認列於損益之所得稅費用	$ 25,828	$ 21,497

會計所得與所得稅費用之調節如下：

	111年度	110年度
稅前淨利	$ 143,080	$ 136,303
稅前淨利按法定稅率計算之所得稅	$ 28,616	$ 27,261
稅上不可減除之費損	-	36
採用權益法認列國內公司之投資利益	(4,933)	(7,210)
未分配盈餘加徵	2,145	1,657
以前年度之當期所得稅費用於本年度之調整	-	(247)
認列於損益之所得稅費用	$ 25,828	$ 21,497

(二) 本期所得稅負債

	111年12月31日	110年12月31日
應付所得稅	$ 17,425	$ 21,937

(三) 遞延所得稅資產及負債

遞延所得稅資產及負債之變動如下：

111 年度

	年初餘額	認列於損益	年底餘額
遞延所得稅資產			
暫時性差異			
未實現兌換損失	$ 15	($ 15)	$ -
備抵存貨跌價損失	831	1,649	2,480
應付休假給付	491	139	630
	$ 1,337	$ 1,773	$ 3,110
遞延所得稅負債			
暫時性差異			
未實現兌換利益	$ -	($ 13)	($ 13)

110 年度

	年初餘額	認列於損益	年底餘額
遞延所得稅資產			
暫時性差異			
未實現兌換損失	$ -	$ 15	$ 15
備抵存貨跌價損失	720	111	831
應付休假給付	446	45	491
	$ 1,166	$ 171	$ 1,337
遞延所得稅負債			
暫時性差異			
未實現兌換利益	($ 22)	$ 22	$ -

(四) 所得稅核定情形

本公司之營利事業所得稅申報案件，截至 109 年度以前之申報案件，業經稅捐稽徵機關核定。

二二、每股盈餘

單位：每股元

	111年度	110年度
基本每股盈餘	$ 5.82	$ 5.70
稀釋每股盈餘	$ 5.82	$ 5.70

用以計算每股盈餘之盈餘及普通股加權平均股數如下：

本年度淨利

	111年度	110年度
用以計算基本及稀釋每股盈餘之淨利	$ 117,252	$ 114,806

股　　數

單位：仟股

	111年度	110年度
用以計算基本每股盈餘之普通股加權平均股數	20,140	20,140
具稀釋作用潛在普通股之影響：		
員工酬勞	6	5
用以計算稀釋每股盈餘之普通股加權平均股數	20,146	20,145

若本公司得選擇以股票或現金發放員工酬勞，則計算稀釋每股盈餘時，假設員工酬勞將採發放股票方式，並於該潛在普通股具有稀釋作用時計入加權平均流通在外股數，以計算稀釋每股盈餘。於次年度決議員工酬勞發放股數前計算稀釋每股盈餘時，亦繼續考量該等潛在普通股之稀釋作用。

二三、資本風險管理

本公司進行資本管理以確保能夠於繼續經營之前提下，藉由將債務及權益餘額最適化，以使股東報酬極大化。

二四、金融工具

(一) 公允價值之資訊－非按公允價值衡量之金融工具

本公司管理階層認為非按公允價值衡量之金融資產及金融負債之帳面金額均趨近其公允價值。

(二) 公允價值資訊－以重複性基礎按公允價值衡量之金融工具

1. 公允價值層級

111 年 12 月 31 日

	第 1 等 級	第 2 等 級	第 3 等 級	合 計
透過其他綜合損益按公允價值衡量之金融資產				
權益工具投資				
－國內未上市（櫃）股票	$ -	$ -	$ 1,583	$ 1,583

110 年 12 月 31 日

	第 1 等 級	第 2 等 級	第 3 等 級	合 計
透過其他綜合損益按公允價值衡量之金融資產				
權益工具投資				
－國內未上市（櫃）股票	$ -	$ -	$ 11,250	$ 11,250

111 及 110 年度無第 1 等級與第 2 等級公允價值衡量間移轉之情形。

2. 金融工具以第3等級公允價值衡量之調節

金融資產	111年1月1日至12月31日	110年1月1日至12月31日
透過其他綜合損益按公允價值衡量之金融資產		
期初餘額	$ 11,250	$ 11,250
認列於其他綜合損益(透過其他綜合損益按公允價值衡量之金融資產未實現評價損益)	(9,667)	-
期末餘額	$ 1,583	$ 11,250

3. 第3等級公允價值衡量之評價技術及輸入值

國內未上市(櫃)有價證券權益投資之公允價值無公開報價股票，該公允價值之決定係管理階層參考被投資公司最近期淨值及財務狀況評估。

(三) 金融工具之種類

	111年12月31日	110年12月31日
金融資產		
按攤銷後成本衡量之金融資產(註1)	$ 406,136	$ 392,920
透過其他綜合損益按公允價值衡量之金融資產－權益工具投資	1,583	11,250
金融負債		
按攤銷後成本衡量(註2)	155,909	194,559

註1：餘額係包含現金、應收票據、應收帳款、其他應收款－關係人及存出保證金等按攤銷後成本衡量之金融資產。

註2：餘額係包含應付票據、應付帳款、其他應付款(不含應付稅捐、應付薪資及應付租金)、長期借款(含一年內到期)及存入保證金等按攤銷後成本衡量之金融負債。

(四) 財務風險管理目的與政策

本公司已依業務性質及風險程度與廣度執行適當之風險管理與控制作業。該等風險包括市場風險(包含匯率風險、利率風險及其他價格風險)、信用風險及流動性風險。

1. 市場風險

本公司之營運活動使本公司承擔之主要財務風險為利率變動風險。

本公司有關金融工具市場風險之暴險及其對該等暴險之管理與衡量方式並無改變。

(1) 匯率風險

本公司於資產負債表日持有非功能性貨幣計價之金融資產資訊請參閱附註二七。由於受匯率變動之影響不大，故無呈列敏感性分析。

(2) 利率風險

本公司因持有固定利率之金融資產，故有利率變動之公允價值暴險；因持有浮動利率之金融資產及金融負債，故有利率變動之現金流量暴險。本公司管理階層定期監控市場利率之變動，並藉由浮動利率金融負債部位之調節，以使本公司之利率趨近於市場利率，以因應市場利率變動所產生之風險。

本公司於資產負債表日受利率暴險之金融資產及金融負債帳面金額如下：

	111年12月31日	110年12月31日
具現金流量利率風險		
－金融資產	$ 336,436	$ 304,958
－金融負債	80,000	90,000

敏感度分析

下列敏感度分析係依非衍生工具於資產負債表日之利率暴險而決定。對於浮動利率資產及負債，其分析方式係假設資產負債表日流通在外之資產及負債金額於報導期間皆流通在外。本公司內部向主要管理階層報告利率時所使用之變動率為利率增加或減少 50 基點，此亦代表管理階層對利率之合理可能變動範圍之評估。

若利率增加／減少 50 基點，在所有其他變數維持不變之情況下，本公司 111 及 110 年度之稅前淨利將分別增加／減少 1,282 仟元及 1,075 仟元。

(3) 其他價格風險

本公司因權益證券投資而產生權益價格暴險。該權益投資非持有供交易而係屬策略性投資，本公司並未積極交易該等投資。此外，本公司定期監督價格風險。

由於本公司受權益價格變動之影響不大，故無呈列敏感度分析。

2. 信用風險

信用風險係指交易對方拖欠合約義務而造成本公司財務損失之風險。截至資產負債表日，本公司可能因交易對方未履行義務及本公司提供財務保證造成財務損失之最大信用風險暴險，主要係來自於個體資產負債表所認列之金融資產帳面金額。

本公司採行之政策係僅與信譽卓著之對象進行交易，並於必要情形下取得足額之擔保以減輕因拖欠所產生財務損失之風險。本公司使用其他公開可取得之財務資訊及彼此交易記錄對主要客戶進行評等。本公司持續監督信用暴險以及交易對方之信用狀況。

本公司之信用風險主要係集中於經銷商之應收帳款，截至 111 年及 110 年 12 月 31 日止，應收帳款來自前述客戶之比率分別為 70%及 80%。此外，本公司存放銀行之現金及來自於其他客戶之應收帳款等，因流動資金之交易對方係信用評等機構給予高信用評等之銀行，故該信用風險不高。本公司持續地針對應收帳款客戶之財務狀況進行評估，故其信用風險尚屬有限。於資產負債表日，本公司最大信用風險金額與帳列金融資產之帳面金額相當。

3. 流動性風險

本公司係透過管理及維持足夠部位之現金及銀行融資額度以支應公司營運並減輕現金流量波動之影響。本公司管理階層監督銀行融資額度使用狀況並確保借款合約條款之遵循。

(1) 非衍生金融負債之流動性

非衍生金融負債剩餘合約到期分析係依本公司最早可能被要求還款之日期，按金融負債未折現現金流量（包含本金及估計利息）編製。因此，本公司可被要求立即還款之銀行借款，係列於下表最早之期間內，不考慮銀行立即執行該權利之機率；其他非衍生金融負債到期分析係依照約定之還款日編製。

111 年 12 月 31 日

	要求即付或短於 1 年	1 至 5 年	5 至 10 年
非衍生金融負債			
無附息負債	$ 77,378	$ 3,928	$ 901
租賃負債	75,760	165,557	39,733
浮動利率工具	10,000	40,000	30,000
	$ 163,138	$ 209,485	$ 70,634

110 年 12 月 31 日

	要求即付或短於 1 年	1 至 5 年	5 至 10 年
非衍生金融負債			
無附息負債	$ 105,622	$ 3,021	$ 1,048
租賃負債	63,319	118,337	43,874
浮動利率工具	10,000	40,000	40,000
	$ 178,941	$ 161,358	$ 84,922

上述非衍生金融資產及負債之浮動利率工具金額，將因浮動利率與資產負債表日所估計之利率不同而改變。

(2) 融資額度

銀行借款對本公司而言係為一項重要流動性來源。本公司於 111 年及 110 年 12 月 31 日尚未動用之銀行融資額度均為 50,000 仟元。

(五) 金融資產移轉資訊

本公司讓售應收帳款之相關資訊如下：

交易對象	本年度讓售金額	本年度已收現金額	截至年底已預支金額
111 年度			
資產管理公司	$ 8,921	$ 8,921	$ -
110 年度			
資產管理公司	$ 6,345	$ 6,345	$ -

依讓售合約之約定，因商業糾紛（如銷貨退回或折讓等）而產生之損失由本公司承擔，因信用風險而產生之損失則由該等資產管理公司承擔。本公司對資產管理公司並無提供擔保品，符合除列金融資產之條件，本公司業已除列讓售之應收帳款。

二五、關係人交易

除已於其他附註揭露外，本公司與其他關係人間重大之交易如下：

(一) 關係人名稱及其關係

關係人名稱	與本公司之關係
床的世界床業股份有限公司（以下稱「床業公司」）	子公司
床的世界國際寢飾股份有限公司（以下稱「國際寢飾公司」）	子公司
鴻傑股份有限公司（以下稱「鴻傑公司」）	董事長相同之關係企業
慕思實業股份有限公司	子公司

(二) 營業收入

關係人類別／名稱	111年度	110年度
子公司		
床業公司	$ -	$ 35

(三) 進　　貨

關係人類別／名稱	111年度	110年度
子公司		
床業公司	$ 332,341	$ 307,381
其　　他	23,264	24,281
	$ 355,605	$ 331,662

本公司與上述關係公司之交易條件與一般市場行情無重大差異。

(四) 應收關係人款項（未有對關係人放款）

帳列項目	關係人類別	111年12月31日	110年12月31日
應收票據－關係人	子公司		
	床業公司	$ 7,018	$ 7,151
	國際寢飾公司	1,260	105
		8,278	7,256
應收帳款－關係人	子公司	41	-
		$ 8,319	$ 7,256

流通在外之應收關係人款項未收取保證。111 及 110 年度應收關係人款項並未提列備抵損失。

(五) 應付關係人款項

帳列項目	關係人類別／名稱	111年12月31日	110年12月31日
應付票據－關係人	子公司		
	床業公司	$ 839	$ 600
	慕思實業股份有限公司	-	444
	其　　他	71	62
		910	1,106
應付帳款－關係人	子公司		
	床業公司	39,803	75,840
	其　　他	1,660	5,189
		41,463	81,029
		$ 42,373	$ 82,135

流通在外之應付關係人款項餘額係未提供擔保。

(六) 其他應收款

關係人類別／名稱	111年12月31日	110年12月31日
子公司		
床業公司	$ 3,828	$ 4,601

(七) 承租協議

帳列項目	關係人類別／名稱	111年12月31日	110年12月31日
租賃負債（流動及非流動）	董事長相同之關聯企業鴻傑公司	$ 12,425	$ -

帳列項目	關係人類別／名稱	111年度	110年度
利息費用	董事長相同之關聯企業鴻傑公司	$ 82	$ -

本公司向鴻傑公司承租高雄房屋預計作為物流中心使用，合約租期自 111 年 7 月至 116 年 6 月，共計 5 年，租金為每月 238 仟元，係按月支付。

(八) 出租協議

營業租賃出租

本公司以營業租賃出租建築物予子公司慕思公司及國際寢飾公司，租賃期間皆為 1 年，於租賃期間終止時，承租人對所租賃之建築物並無優惠承購權。

租賃收入彙總如下：

關係人類別	111年度	110年度
子公司		
國際寢飾公司	$ 1,200	$ 1,200
其他	15	23
	$ 1,215	$ 1,223

(九) 主要管理階層薪酬

	111年度	110年度
短期員工福利	$ 25,696	$ 22,252
退職後福利	585	585
	$ 26,281	$ 22,837

董事及其他主要管理階層之薪酬係依照個人績效及市場行情決定。

二六、質抵押之資產

下列資產業經提供為融資借款之擔保品：

	111年12月31日	110年12月31日
不動產、廠房及設備－淨額	$ 179,255	$ 181,436

二七、具重大影響之外幣資產及負債資訊

以下資訊係按本公司功能性貨幣以外之外幣彙總表達，所揭露之匯率係指該等外幣換算至功能性貨幣之匯率。具重大影響之外幣資產及負債如下：

111 年 12 月 31 日

	外幣	匯率	帳面金額
金融資產			
貨幣性項目			
人民幣	$ 1,485	4.408	$ 6,578

110 年 12 月 31 日

	外幣	匯率	帳面金額
金融資產			
貨幣性項目			
人民幣	$ 1,482	4.344	$ 6,439
美元	34	27.68	945
			$ 7,384

本公司 111 及 110 年度外幣兌換淨損益分別為利益 66 仟元及損失 76 仟元。由於交易不重大，故未按外幣別揭露兌換損益。

二八、附註揭露事項

(一) 重大交易事項相關資訊：

1. 資金貸與他人：無。
2. 為他人背書保證：無。
3. 期末持有有價證券情形（不包含投資子公司、關聯企業及合資權益部分）：附表一。

4. 累積買進或賣出同一有價證券之金額達新台幣 3 億元或實收資本額 20%以上：無。

5. 取得不動產之金額達新台幣 3 億元或實收資本額 20%以上：無。

6. 處分不動產之金額達新台幣 3 億元或實收資本額 20%以上：無。

7. 與關係人進、銷貨之金額達新台幣 1 億元或實收資本額 20%以上：附表二。

8. 應收關係人款項達新台幣 1 億元或實收資本額 20%以上：附表三。

9. 從事衍生工具交易：無。

(二) 轉投資事業相關資訊：附表四。

(三) 大陸投資資訊：無。

床的世界股份有限公司

期末持有有價證券情形

民國 111 年 12 月 31 日

附表一

單位：除另予註明者外，為新台幣仟元

持有之公司	有價證券及名稱	與有價證券發行人之關係	帳列科目	期末				備註
				股數	帳面金額	持股比率	公允價值	
床的世界股份有限公司	股票 滙嘉健康生活科技股份有限公司	—	透過其他綜合損益按公允價值衡量之金融資產－非流動	450,000	$ 1,583	2.26%	$ 1,583	

床的世界股份有限公司

與關係人進、銷貨之金額達新臺幣 1 億元或實收資本額 20%以上

民國 111 年 1 月 1 日至 12 月 31 日

附表二

單位：新台幣仟元

進（銷）貨之公司	交易對象名稱	關係	交易情形				交易條件與一般交易不同之情形及原因		應收（付）票據、帳款		備註
			進（銷）貨	金額	佔總進（銷）貨之比率	授信期間	單價	授信期間	餘額	佔總應收（付）票據、帳款之比率	
床的世界股份有限公司	床的世界床業股份有限公司	子公司	進貨	$ 332,341	89%	90 天	無重大差異	無重大差異	應付帳款－關係人 $39,803 應付票據－關係人 839	63% 1%	

床的世界股份有限公司

應收關係人款項達1億元或實收資本額20%以上

民國111年12月31日

附表三

單位：除另予註明者外，為新台幣仟元

帳列應收款項之公司	交易對象	關係	應收關係人款項餘額	週轉率	逾期應收關係人款項		應收關係人款項期後收回金額（註二）	提列備抵呆帳金額
					金額	處理方式		
床的世界床業股份有限公司	床的世界股份有限公司	母公司	應收帳款－關係人 $ 39,803	－	$ -	－	$ 39,803	註一
			應收票據－關係人 839		-	－	839	註一

註一：經評估無須提列備抵呆帳。

註二：期後係指112年1月1日至3月22日之期間。

床的世界股份有限公司

被投資公司資訊

民國 111 年 1 月 1 日至 12 月 31 日

附表四

單位：新台幣仟元

投資公司名稱	被投資公司名稱	所在地區	主要營業項目	原始投資金額		期末持有			被投資公司本期（損）益	本期認列之投資（損）益	備註
				本期期末	上期期末	股數（仟股）	比例	帳面金額			
床的世界股份有限公司	床的世界床業股份有限公司	桃園市	家具、寢具及裝飾品之製造、批發及零售	$ 120,000	$ 120,000	16,380	100%	$ 202,315	$ 21,298	$ 21,298	註
	床的世界國際寢飾股份有限公司	新北市	家具、寢具及裝飾品之批發及零售	10,000	10,000	1,000	100%	21,272	2,725	2,725	註
	慕思實業股份有限公司	臺北市	家具、寢具及裝飾品之批發及零售	5,000	5,000	500	100%	7,186	644	644	註

註：係依據被投資公司同期間經會計師查核之財務報告計算。

§重要會計項目明細表目錄§

項目	編號／索引
資產、負債及權益項目明細表	
現金明細表	一
應收帳款明細表	二
存貨明細表	三
透過其他綜合損益按公允價值衡量之金融資產－非流動明細表	附註七
採用權益法之投資變動明細表	四
不動產、廠房及設備變動明細表	附註十一
使用權資產變動明細表	五
無形資產變動明細表	附註十三
應付票據明細表	六
應付帳款明細表	七
其他應付款明細表	附註十六
長期借款明細表	附註十四
租賃負債明細表	八
損益項目明細表	
營業收入明細表	九
營業成本明細表	十
營業費用明細表	十一
其他利益及損失明細表	附註二十
本年度發生之員工福利、折舊及攤銷費用明細表	十二

床的世界股份有限公司

現金明細表

民國 111 年 12 月 31 日

明細表一　　單位：除另予註明者外，係新台幣仟元

項目	摘要	金額
零用金		$ 477
庫存現金		1,777
		2,254
銀行存款		
支票存款		50
活期存款		329,858
外幣存款	美　元 1 仟元@30.71	31
外幣存款	人民幣 1,485 仟元@4.408	6,547
		336,486
		$ 338,740

床的世界股份有限公司

應收帳款明細表

民國 111 年 12 月 31 日

明細表二　　單位：新台幣仟元

項目	金額
應收帳款	
非關係人	
甲公司	$ 14,075
乙公司	5,698
丙公司	3,879
丁公司	1,793
戊公司	1,519
其他（註一）	6,763
	33,727
減：備抵呆帳－非關係人	(6)
關係人	
慕思實業股份有限公司	41
	$ 33,762

註一：各項餘額皆未超過本項目餘額 5%。

註二：關係人部分詳附註二五關係人交易之說明。

床的世界股份有限公司

存貨明細表

民國 111 年 12 月 31 日

明細表三　　單位：新台幣仟元

項目	金額 成本	金額 市價（註二）
商品存貨	$ 72,386	$ 225,801
減：備抵存貨跌價及呆滯損失（註一及註二）	(12,401)	
	$ 59,985	

註一：備抵跌價及呆滯損失係就存貨中之呆滯品提列損失準備。

註二：市價係按淨變現價值計價。

床的世界股份有限公司

採用權益法之投資變動明細表

民國 111 年 1 月 1 日至 12 月 31 日

明細表四

單位：新台幣仟元

被投資公司	年初餘額 股數（仟股）	年初餘額 金額	本年度增加 股數（仟股）	本年度增加 金額	本年度減少 股數（仟股）	本年度減少 金額	年底餘額 股數（仟股）	年底餘額 持股%	年底餘額 金額	股權淨值	備註	提供擔保或質押情形
非上市櫃公司												
床的世界床業股份有限公司	16,380	$ 207,225	-	$ 21,298	-	$ 26,208	16,380	100%	$ 202,315	$ 212,262	註一	無
床的世界國際寢飾股份有限公司	1,000	22,219	-	2,725	-	3,672	1,000	100%	21,272	22,442	註二	無
慕思實業股份有限公司	500	6,542	-	644	-	-	500	100%	7,186	7,451	註三	無
		$ 235,986		$ 24,667		$ 29,880			$ 230,773	$ 242,155		

註一：本年度金額變動係認列採用權益法之子公司利益份額 21,298 仟元及獲配現金股利 26,208 仟元。

註二：本年度金額變動係認列採用權益法之子公司利益份額 2,725 仟元及獲配現金股利 3,672 仟元。

註三：本年度金額變動係認列採用權益法之子公司利益份額 644 仟元。

床的世界股份有限公司

使用權資產變動明細表

民國 111 年 1 月 1 日至 12 月 31 日

明細表五　　單位：新台幣仟元

項　　目	年初餘額	本年度增加額	本年度減少額	年底餘額
成　本				
建築物	$ 325,593	$ 83,910	$ 13,881	$ 395,622
運輸設備	8,179	-	-	8,179
合　計	$ 333,772	$ 83,910	$ 13,881	$ 403,801
累計折舊				
建築物	$ 115,141	$ 71,681	$ 13,881	$ 172,941
運輸設備	4,268	998	-	5,266
合　計	$ 119,409	$ 72,679	$ 13,881	$ 178,207
淨　額	$ 214,363			$ 225,594

床的世界股份有限公司

應付票據明細表

民國 111 年 12 月 31 日

明細表六　　單位：新台幣仟元

項目	金額
非關係人	
A 公 司	$ 2,065
B 公 司	1,400
C 公 司	1,266
D 公 司	1,170
E 公 司	1,003
F 公 司	970
其他（註）	10,031
	17,905
關 係 人	
床的世界床業股份有限公司	839
其他（註）	71
	910
	$ 18,815

註：各項餘額皆未超過本項目餘額之 5%。

床的世界股份有限公司

應付帳款明細表

民國 111 年 12 月 31 日

明細表七　　單位：新台幣仟元

項目	金額
非關係人（註）	$ 2,850
關係人	
床的世界床業股份有限公司	39,803
床的世界國際寢飾股份有限公司	1,660
	41,463
	$ 44,313

床的世界股份有限公司

租賃負債明細表

民國 111 年 12 月 31 日

明細表八　　單位：新台幣仟元

項目	摘要	租賃期間	折現率	年底餘額
建築物	辦公室及零售門市	2 至 10 年	1.25%~1.85%	$ 224,761
運輸設備	公務車	1 至 5 年	1.25%~1.50%	2,947
小計				227,708
減：一年內到期部分				(59,816)
				$ 167,892

床的世界股份有限公司

營業收入明細表

民國 111 年 1 月 1 日至 12 月 31 日

明細表九

單位：除另予註明者外，係新台幣仟元

名稱	數量（件）	金額
床墊（註）	29,084	$ 762,671
寢具	80,496	77,749
其他	10,151	40,780
	119,731	$ 881,200

註：床墊係以床數為計量單位。

床的世界股份有限公司

營業成本明細表

民國 111 年 1 月 1 日至 12 月 31 日

明細表十　　單位：新台幣仟元

項目	金額
銷貨成本	
年初商品存貨	$ 65,968
本年度進貨	374,911
年底商品存貨	(72,386)
	368,493
其他營業成本	12,222
營業成本	$ 380,715

床的世界股份有限公司

營業費用明細表

民國 111 年 12 月 31 日

明細表十一

單位：除另予註明者外，係新台幣仟元

名稱	推銷費用	管理費用	合計
薪資及人事費用（註一）	$ 115,321	$ 52,343	$ 167,664
折舊	84,830	-	84,830
廣告費用	49,613	-	49,613
手續費	21,572	-	21,572
其他（註二）	52,722	8,514	61,236
	$ 324,058	$ 60,857	$ 384,915

註一：含薪資、勞健保費、退休金及其他用人費用。

註二：各項餘額皆未超過本項目總額 5%。

床的世界股份有限公司

本年度發生之員工福利、折舊及攤銷費用明細表

民國 111 年及 110 年 1 月 1 日至 12 月 31 日

明細表十二　　單位：新台幣仟元

	111年度			110年度		
	推銷費用	管理費用	合計	推銷費用	管理費用	合計
薪資費用	$ 99,015	$ 47,485	$ 146,500	$ 86,075	$ 41,172	$ 127,247
勞健保費用	8,570	3,665	12,235	7,797	3,454	11,251
退休金（確定提撥）	7,173	3	7,176	6,188	-	6,188
董事酬金	-	1,190	1,190	-	945	945
其他員工福利	563	-	563	525	-	525
員工福利費用合計	$ 115,321	$ 52,343	$ 167,664	$ 100,585	$ 45,571	$ 146,156
折舊費用	$ 84,830	$ -	$ 84,830	$ 76,624	$ -	$ 76,624
攤銷費用（註3）	$ -	$ 219	$ 219	$ -	$ 549	$ 549

1. 本年度及前一年度之員工人數分別為 170 人及 160 人，其中未兼任員工之董事人數皆為 4 人。
2. 其他應揭露資訊：
   (1) 平均員工福利費用 111 年度為 1,003 仟元及 110 年度為 931 仟元（『員工福利費用合計數－董事酬金合計數』／『員工人數－未兼任員工之董事人數』）。
   (2) 平均員工薪資費用 111 年度為 883 仟元及 110 年度為 816 仟元（薪資費用合計數／『員工人數－未兼任員工之董事人數』）。
   (3) 平均員工薪資費用增加 8.21%（『本年度平均員工薪資費用－前一年度平均員工薪資費用』／前一年度平均員工薪資費用）。
   (4) 董事、審計委員會成員及經理人之績效評估及薪資報酬應參考同業通常水準支給情形，並考量與個人表現、公司經營績效及未來風險之關連合理性。
   (5) 本公司係以審計委員會替代監察人，並無監察人酬金。
3. 另 111 及 110 年度帳列營業成本之推銷費用分別為 2,700 仟元及 2,640 仟元。

附錄：

分公司之地址及電話

項目	營業處所地址	電話
內湖分公司	台北市內湖區民權東路 6 段 13 之 21 號	02-2791-3779
舊宗分公司	台北市內湖區舊宗路一段 88 號	02-6635-7777
仁愛分公司	台北市大安區仁愛路 4 段 64 號	02-7712-6888
南京分公司	台北市中山區復華里南京東路三段 201 號 1 樓	02-2715-2268
士林分公司	台北市士林區承德路 4 段 91 號	02-2885-0358
林口分公司	新北市林口區文化一路一段 41 號 1 樓	02-2600-1138
蘆洲分公司	新北市蘆洲區三民路 505 號 1 樓	02-2281-3357
新店分公司	新北市新店區寶中路 110 號	02-8911-1218
五工分公司	新北市五股區五工路 105 號	02-2298-2688
板橋分公司	新北市板橋區文化路二段 499 號	02-2252-3357
中和分公司	新北市中和區中山路二段 232 號 1 樓	02-2243-1166
桃園分公司	桃園市桃園區春日路 1731 巷 2 號 1 樓	03-355-6670
中壢分公司	桃園市中壢區環中東路 2 段 508 號	03-435-2777
新竹分公司	新竹市東區忠孝路 9 號	03-542-0147
竹北分公司	新竹縣竹北市文信路 81 號	03-657-0149
環中分公司	臺中市西屯區環中路 2 段 939 號	04-2425-8699
大里分公司	臺中市大里區國光路二段 562 號	04-2482-0296
彰化分公司	彰化縣彰化市金馬路 3 段 100 號	04-726-2555
員林分公司	彰化縣員林市中正路 125 號	04-839-2555
斗六分公司	雲林縣斗六市民生南路 189 號	05-537-6088
嘉義分公司	嘉義市北港路 429 號	05-233-3668
台南分公司	台南市安平區永華路二段 526 號	06-298-5353
台南裕農分公司	台南市東區後甲里中華東路一段 269 號	06-208-6386
高雄分公司	高雄市左營區富民路 98 號	07-522-7979
澄清分公司	高雄市三民區文揚街 81 之 1 號 1 樓	07-777-7488
青年分公司	高雄市新興區青年一路 326 號	07-215-8558
楠梓分公司	高雄市楠梓區藍昌路 488 號	07-362-5666
宜蘭分公司	宜蘭縣宜蘭市縣政 12 街 58 號 1,2 樓	03-925-1138
百貨分公司	台北市內湖區舊宗路一段 88 號	02-6626-6688
展覽分公司	台北市內湖區舊宗路一段 88 號	02-6626-6688
電商分公司	台北市內湖區舊宗路一段 88 號	02-6626-6688
和平分公司	台北市內湖區舊宗路一段 88 號	02-6626-6688

床的世界股份有限公司

董事長：陳燕飛